

በደ/ብ/ብ/ሕ/ክልል መንግስት ጤና ቢሮ

የ1997 በጀት አመት

የጤናዉ ሴክተር የልማት መርህ ግብር  
አፈጻጸም ሪፖርት

ነሐሴ, 1997

ማዕጫ

|  | ገጽ     |
|--|--------|
| 1..መግቢያ  | 2      |
| 2 በገብረተሰብ ንቅናቄ ሴክተሩንና የኤክስፔሽን ፕሮግራም ማጠናከር      | 3      |
| 3.0. የቤተሰብ ጤና ክብካቤ ፕሮግራም                       | 4-15   |
| 4 ዋና ዋና ተላላፊ በሽታዎች ቁጥጥርና ሰርቪላንስ                | 16-25  |
| 4.1 ኤች.አይ.ቪ/ኤድስ መከላከልና ቁጥጥር                    | 16-19  |
| 4.2 ሳንባ ነቀርሳ፣ ስጋደዌነስ አይነስዉርነት በሽታ መከላከልና ቁጥጥር  | 19- 24 |
| 4.3 የወባ በሽታ መከላከልና ቁጥጥር                        | 24- 25 |
| 5.0 አካባቢ ጤና አገልግሎትን ማጠናከር                      | 26     |
| 6.0 የጤና አገልግሎት                                 | 26- 28 |
| 6.1.መረታዊ የፈውስ ሕክምና                             | 26- 27 |
| 6.2 የጤና አገልግሎትን ውጤት ተኮር በማድረግ ጥራቱንና ብቃቱን ማረጋገጥ | 27     |
| 6.3. የጤና አገልግሎት ማደራጃ                           | 27 -28 |
| 7. የጤና መስጫ ተቋማት ማስፋፋትና ማጠናከር                   | 29- 30 |
| 8 .የሰዉ ኃይል ልማት                                 | 31- 34 |
| 9. መድሀኒትናሕክምና መገልገያ አቅርቦት                      | 34-35  |
| 10. ጤና አጠባበቅ ትምህርት                             | 35-36  |
| 11. ማኔጅመንት፣መኔጅመንትመረጃ ስርዓት፣ ክትትልና ምርመራ          | 37     |
| 12..በጀት  | 38     |
| 13.አባሪ   | 39+    |

## 1.0 መግቢያ

የ1997 በጀት ዓመት የጤና ልማት እቅዳችን የጤናውን ዘርፍ የምዕተ-ዘመኑን የልማት ግቦች ለማሳካት በሚያስችሉ መሠረታዊ ተግባሮች ላይ ያነጣጠረ ነበር ። እነዚህም ተግባራት ጤናን በማጎልበትና መከላከል የጋራ አመለካከት መፍጠር፣ መሠረታዊ ጤና አገልግሎት ተቋማትን ምልአተ-ሕዝቡን በሚሸፍን ደረጃ ማስፋፋት፣ መሠረታዊ ጤና አገልግሎትን በሁሉም ጤና ተቋማት በደረጃው ማበርከት፣ የጤና አገልግሎት ኤክስቴንሽን ፕሮግራም ሁሉ-አቀፍና ሁሉን ደራሽ አድርጎ መፈጸም፣ የጤናውን ሴክተር ሲቪል ስርቪስ ሪፎርም ተግባራዊ ማድረግና ይህንኑ የሚያጠናክሩ የአቅም ግንባታና የድጋፍዎ ክትትል ሥራዎችን ያካተተ ነበር።

የጤና አገልግሎት ኤክስቴንሽን ፕሮግራም ለምልአተ-ሕዝቡ እስኪዳረስ ድረስ ከምግብ እጥረት ጋር በተያያዘ ለባሰ ጉዳት ሕፃናትና እናቶች እንዳይዳረጉ የሽግግር ጊዜ /Enhanced Outreach Strategy/ በመቀየስ በ54 ወረዳዎች ተግባራዊ እየተደረገ ይገኛል። የፕሮግራሙ ትኩረት ከአምስት ዓመት በታች የሚገኙ ሕፃናትን ፣ ነፍስ ጡር እናቶችንና የሚያጠቡ እናቶችን የሚያካትት ሲሆን፣ አጠቃላይ ሽፋኑ ከ90% በላይ ነው። ይህን ፕሮግራም ተግባራዊ በማድረግ ከ30- 40% የሕፃናት ሞት ለመቀነስ የተቻለ ሲሆን፣ ፕሮግራሙን በማሳካት ላይ የባለቤትነትና ክሌሎች ጤና ፕሮግራሞች ጋር አቀናጅቶ የመሥራት ጉዳይ የበለጠ እንዲጎለብት ይጠበቃል።

በበጀት ዓመቱ በሽታን የመከላከልና ጤናን የማጎልበት ሥራ ተቋማዊ አድርጎ ለመንቀሳቀስ መሠረታዊ የጤና አገልግሎት ሽፋንን ለሁሉም ሕብረተሰብ ለማዳረስ ክልላችን ውስጥ ካሉት 3553 የገጠር ቀበሌያት ቢያንስ ግማሹ የጤና ኬላ የሚያገኙበትና 1:50,000 ሕዝብ ስሌት ደግሞ ታዳጊ ጤና ጣቢያ/ጤና ጣቢያ አገልግሎት ተጠቃሚ የማድረግ ሂደት በበጀት አመቱ በከፊል ተጀምሮዋል። በበጀት አመቱም ይቤተሰብ ጤና ክብካቤ፣ የተላላፊ በሽታዎች ቁጥጥር፣ የባለሙያ ስልጠናና የመሰረታዊ ጤና አገልግሎት መስጫ ተቋማት ማስፋፋት ተግባራት በተጠናከረ መልኩ ተካሂደዋል። የሴክተሩም የ1997 በጀት ዓመት የ12ወር አፈጻጸም ዝርዝር ሪፖርት ቀጥሎ ይቀርባል።

## 2.0 በሕዝብ ንቅናቄ ጤናን ማጎልበትና ሴክተሩን ማጠናከር

በሽታን የመከላከልና ጤና የማጎልበት ተግባር ተቋማዊ አድርጎ ለመንቀሳቀስ መሠረታዊ የጤና አገልግሎትን ሽፋን ለሁሉም ሕብረተሰብ ለማዳረስ የምናደርገውን ሂደት መሠረት የጣለ አድርጎ ማስኬድ ይቻል ዘንድ ያለፈውን ዓመት አፈጻጸም ሂደት ጠንካራና ደካማ ጎኖችንና ያለውን አበረታች ሁኔታ ከግምት ባስገባ መልኩ ቀጣይ ሂደታችንን ምን መሆን እንዳለበት የሚያመለክት የመወያያ ሰነድ በማዘጋጀት በክልል፣ በዞን፣ በወረዳና በቀበሌ ደረጃ ከአመራር አካላት፣ ከጤናው ሴክተር ማኔጅመንትና ከባለሙያው፣ በተዋረድም በቀጥታ ከሕብረተሰቡ ጋር የምክክር መደረክ ተዘጋጅቶ ውይይቶች ተካሂደው በቀጣዩ ሂደታችን ላይ የጋራ መግባባት ተደርሶ ወደ ተግባር ተገብቷል።

የጤና ኤክስቴንሽን ፕሮግራምን ቀደም ሲል ይካሄድ ከነበረበት የናሙና ወረዳዎችና ቀበሌያት በማውጣት ክልል አቀፍ አድርጎ ለመተግበር የተያዘውን እቅድ ተግባራዊ እየተደረገ ሲሆን ሠልጥነው ከወጡ የጤና አጠባበቅ ኤክስቴንሽን ባለሙያዎች ጋር የበጎ ፈቃደኛ የጤና መልእክተኞች ሥልጠናም ቀደም ካለው ዓመት በተሻለ በስፋት ተካሂዷል። በበጀት አመቱም ከ10 ሺህ በላይ በጎ ፈቃደኛ የጤና መልእክተኞች ሰልጥነዋል። የጤና ኤክስቴንሽን ፕሮግራም በዋነኝነት ደረጃውን የጠበቀ የመከላከል አገልግሎት ለሕብረተሰቡ እንዲኖር በማድረግ የሕብረተሰቡን የጤና አገልግሎት ተጠቃሚነት ማሳደግ ሲሆን ትኩረት የተሰጣቸው አበይት ተግባራትም እናቶችና ሕፃናት ጤና አገልግሎት፣ የግል ሃይጅንና አካባቢ ጤና አገልግሎት፣ ዋና ዋና ተላላፊ በሽታዎች ክትትልና ቁጥጥር ናቸው ።

### 3.0 የቤተሰብ ጤና ክብካቤ ፕሮግራም

#### 3.1. ክትባት

የሕፃናትንና የእናቶችን የሞት መጠን ለመቀነስ አንዱ መከላከያ ስልት ክትባት ፕሮግራምን ለሁሉም ተጠቃሚዎች ማድረስ መሆኑ ይታወቃል። በበጀት አመቱም የሳንባ ነቀርሳ መከላከያ ክትባትን እድሜያቸው ከአንድ አመት በታች ለሆኑ ለ540,018 ለመስጠት ታቅዶ አገልግሎቱን ለ516,194(95%) መስጠት ተችሏል። ሽፋኑም በ1996 ከነበረበት 72% በ1997ወደ(83%) አድጓል።

የዘገ አናዳ ትክትክ መንጋጋ ቆልፍ ወይም ዲፒቲ3 ክትባትን በአመቱ ለ447,284 እድሜያቸው ከአንድ ዓመት በታች ለሆኑ ሕፃናት በመስጠት ሽፋኑን 84% ለማድረስ ታቅዶ በበጀት አመቱ አገልግሎቱን ለ 500,345 (111%) ለመስጠት የተቻለ ሲሆን ሽፋኑም 90% ደርሷል። የኩፍኝ መከላከያ ክትባትን እድሜያቸው ከአንድ አመት በታች ለሆኑ ለ347,209 ሕፃናት በመስጠት ሽፋኑን ወደ70% ለማሳደግ የታቀደ ቢሆንም ክትባቱን ለ456,377 ለመስጠት ተችሏል። ሽፋኑም ወደ 82% እድጓል።

በበጀት አመቱ የቴታነስ TT2+ወይም መንጋጋ ቆልፍ መከላከያ ክትባትን ለ308,631 እርጉዝ ለሆኑና 847,648 እርጉዝ ላልሆኑ ሴቶች ለመስጠት ታቅዶ በበጀት አመቱ ለ378,727 (122%) እርጉዝ ለሆኑና 1,007,475(117%) እርጉዝ ላልሆኑ ሴቶች ለመስጠት ተችሏል። በመሆኑም የእርጉዝ ሴቶች የ TT2+ክትባት ሽፋን (61%) የደረሰ ሲሆን እርጉዝ ያልሆኑ ሴቶች የ TT2+ክትባት ሽፋን(35%) ደርሷል። በበጀት አመቱም አገልግሎቱን ለ1,008,642 ለመስጠት ችለናል።

ፖሊዮን ከክልላችን ብሎም ከአገሪቱ ለማጥፋት እየተደረገ ያለው ጥረት አካል በሆኑ የፖሊዮ ቫይረስ መከላከያ የክትባት ዘመቻ ክትባቱን ለ2,898,660 እድሜያቸው ከአምስት አመት በታች ለሆኑ ልጆች ለመስጠት ታቅዶ ክትባቱን ለ 3,171,197 (109%) ለማከናወን ተችሏል። በበጀት አመቱም ቫይታሚን ኤን እድሜያቸው ከ5አመት በታች ለሆኑ 1,836,137 ልጆች ለመስጠት ታቅዶ አገልግሎቱን ለ1,097,281(59.4%) ለመስጠት የተቻለ ሲሆን እድሜያቸው ከአምስት አመት በታች የሆኑ ልጆች የቫይታሚን ኤ ሽፋንም 43% ደርሷል።

**ከ1ኦመት በታች የቢሲኔስ ክትባት የ1995 እና 1996 አፈጻጸምና የ1997 ክንውን በዞንና ልዩ ወረዳ**

| ተቁ | ዞን/ልዩ<br>ቤ/ማጂ | 1995 ክንውን      |              | 1996 ክንውን      |           | 1997 ክንውን      |              |
|----|---------------|----------------|--------------|----------------|-----------|----------------|--------------|
|    |               | ቁጥር            | ሽፋን -አ?      | ቁጥር            | ሽፋን -አ?   | ቁጥር            | ሽፋን -%)      |
| 1  | ቤ/ማጂ          | 14,977         | 78.66        | 14,977         | 78        | 17,390         | 88.25        |
| 2  | ዳወሮ           | 12,913         | 84.09        | 12,927         | 82        | 11,355         | 70.53        |
| 3  | ጋሞጎፋ          | 40,819         | 67.28        | 42,531         | 68        | 51,644         | 80.26        |
| 4  | ጌዲኦ           | 20,076         | 63.35        | 22,517         | 68        | 29,913         | 88.19        |
| 5  | ጉራጌ           | 38,492         | 60.54        | 42,541         | 65        | 49,184         | 73.21        |
| 6  | ሀዲያ           | 34,565         | 64.23        | 42,319         | 76        | 49,327         | 86.67        |
| 7  | ካፋ            | 17,148         | 52.60        | 26,190         | 84        | 19,880         | 57.45        |
| 8  | ከም/ጠ          | 16,963         | 55.88        | 19,236         | 63        | 26,816         | 86.61        |
| 9  | ሸካ            | 6,371          | 86.00        | 5,353          | 69        | 5,684          | 71.35        |
| 10 | ሲዳማ           | 90,777         | 79.01        | 85,554         | 72        | 113,077        | 96.97        |
| 11 | ስልጤ           | 19,139         | 59.18        | 26,254         | 79        | 27,714         | 81.71        |
| 12 | ደ/አሞ          | 7,359          | 39.95        | 9,137          | 47        | 12,322         | 62.89        |
| 13 | ወላይታ          | 41,606         | 63.50        | 53,760         | 79        | 63,862         | 92.09        |
| 14 | አሳባ           | 4,169          | 57.47        | 5,628          | 64        | 6,900          | 77.03        |
| 15 | አማሮ           | 4,754          | 86.08        | 4,811          | 85        | 5,093          | 87.92        |
| 16 | ባሰኬቶ          | 853            | 45.11        | 1,199          | 64        | 1,266          | 66.70        |
| 17 | ቡርጂ           | 1,368          | 62.87        | 1,153          | 50        | 2,461          | 105.67       |
| 18 | ዲራሼ           | 2,088          | 41.35        | 4,501          | 86        | 4,228          | 78.68        |
| 19 | ኮንሶ           | 4,750          | 53.65        | 8,003          | 88        | 8,134          | 87.52        |
| 20 | ኮንታ           | 2,769          | 94.22        | 2,020          | 57        | 3,131          | 86.92        |
| 21 | የም            | 2,079          | 57.07        | 2,496          | 67        | 2,557          | 67.15        |
| 22 | አዋሳ ከተማ አስተ   |                |              |                |           | 4,256          | 84.65        |
|    | <b>ክልል</b>    | <b>384,035</b> | <b>65.87</b> | <b>433,107</b> | <b>72</b> | <b>516,194</b> | <b>83.63</b> |

**ከ1አመት በታች የዲፒቲ3 ክትባት የ1995 እና 1996 አፈጻጸምና የ1997 እቅድ ክንውን በዞንና ልዩ ወረዳ**

| ተቁ | ዞን/ልወ      | 1995 ክንውን      |              | 1996 ክንውን      |              | 1997 እቅድ      |           | 1997 ክንውን      |              |
|----|------------|----------------|--------------|----------------|--------------|---------------|-----------|----------------|--------------|
|    |            | ቁጥር            | ሽፋን (%)      |                |              | ቁጥር           | ሽፋን       | ቁጥር            | ሽፋን          |
| 1  | ቤ/ማጃ       | 8,086          | 47.56        | 10,882         | 63.67        | 13297         | 76        | 15,310         | 87.00        |
| 2  | ዳዉሮ        | 8,475          | 61.8         | 12,326         | 88.14        | 13227         | 92        | 10,359         | 72.05        |
| 3  | ጋሞጎፋ       | 28,818         | 53.19        | 32,802         | 58.73        | 45972         | 80        | 42,253         | 73.53        |
| 4  | ጌዲአ        | 14,576         | 51.51        | 17,778         | 60.42        | 24104         | 80        | 27,281         | 90.06        |
| 5  | ጉራጌ        | 29,013         | 51.1         | 39,783         | 68.33        | 49125         | 82        | 48,344         | 80.58        |
| 6  | ሀዲያ        | 30,178         | 62.8         | 40,093         | 81.26        | 43061         | 85        | 49,535         | 97.47        |
| 7  | ካፋ         | 10,207         | 35.06        | 18,857         | 68.24        | 25239         | 82        | 20,907         | 67.65        |
| 8  | ከም/ጠ       | 16,720         | 61.68        | 20,896         | 77.74        | 23777         | 86        | 24,668         | 89.22        |
| 9  | ሸካ         | 4,094          | 61.89        | 4,968          | 71.91        | 5651          | 79        | 5,743          | 80.73        |
| 10 | ሲዳማ        | 71,683         | 69.87        | 84,825         | 80.33        | 94957         | 91        | 116,741        | 112.11       |
| 11 | ስልጤ        | 14,696         | 50.88        | 25,474         | 86.23        | 28129         | 92        | 28,256         | 93.29        |
| 12 | ደ/አሞ       | 2,182          | 13.27        | 5,535          | 32.54        | 14349         | 82        | 10,874         | 62.15        |
| 13 | ወላይታ       | 28,610         | 48.9         | 52,138         | 86.60        | 56009         | 90        | 61,859         | 99.89        |
| 14 | አላባ        | 2,409          | 37.19        | 6,291          | 80.94        | 6400          | 85        | 6,956          | 86.96        |
| 15 | አማሮ        | 3,885          | 78.77        | 4,319          | 85.83        | 3880          | 90        | 5,407          | 104.52       |
| 16 | ባሰኬቶ       | 535            | 31.68        | 692            | 41.99        | 1272          | 75        | 1,200          | 70.80        |
| 17 | ቡርጃ        | 1,214          | 62.48        | 1,104          | 54.65        | 1560          | 75        | 2,368          | 113.85       |
| 18 | ዲራሼ        | 1,583          | 35.1         | 3,658          | 78.43        | 4319          | 90        | 3,776          | 78.68        |
| 19 | ኮንሶ        | 1,982          | 25.07        | 6,087          | 75.40        | 6640          | 85        | 8,587          | 103.46       |
| 20 | ኮንታ        | 1,493          | 56.88        | 2,129          | 68.06        | 2413          | 75        | 3,081          | 95.77        |
| 21 | የም         | 1,989          | 61.14        | 2,513          | 75.97        | 2551          | 80        | 2,594          | 76.29        |
| 22 | አዋሳ        |                |              |                |              | 3593          | 80        | 4,246          | 94.57        |
|    | <b>ክልል</b> | <b>282,426</b> | <b>54.25</b> | <b>393,150</b> | <b>73.72</b> | <b>465211</b> | <b>84</b> | <b>500,345</b> | <b>90.77</b> |

**ከ1አመት በታች የኩፍኝ ክትባት የ1995 እና 1996 አፈጻጸምናየ1997 ክንወ.ን በዞንና ልዩ ወረዳ**

| ተቁ        | ዞን/ልወ<br>ቤ/ማጂ | 1995 ክንወ.ን     |            | 1996 ክንወ.ን      |             | 1997 ክንወ.ን     |              |
|-----------|---------------|----------------|------------|-----------------|-------------|----------------|--------------|
|           |               | ቁጥር            | ሽፋን<br>-%) | ቁጥር             | ሽፋን (%)     | ቁጥር            | ሽፋን          |
| 1         | ዳወሮ           | 8,187          | 48         | 12,172          | 71.2        | 13,789         | 78.36        |
| 2         | ጋሞጎፋ          | 8,619          | 63         | 11,529          | 82.4        | 10,322         | 71.8         |
| 3         | ጌዲኦ           | 25,883         | 48         | 27,904          | 50.0        | 42,368         | 73.73        |
| 4         | ጉራጌ           | 9,123          | 32         | 11,868          | 40.3        | 22,698         | 74.93        |
| 5         | ሀዲያ           | 23,675         | 42         | 33,520          | 57.6        | 43,864         | 73.11        |
| 6         | ካፋ            | 25,827         | 54         | 35,732          | 72.4        | 45,173         | 88.89        |
| 7         | ከም/ጠ          | 11,168         | 38         | 15,816          | 57.2        | 19,258         | 62.32        |
| 8         | ሸካ            | 13,581         | 50         | 17,598          | 65.5        | 22,888         | 82.79        |
| 9         | ሲዳማ           | 3,408          | 52         | 3,328           | 48.2        | 4,395          | 61.78        |
| 10        | ስልጤ           | 56,279         | 55         | 73,616          | 69.7        | 108,501        | 104.19       |
| 11        | ደ/አሞ          | 13,132         | 45         | 23,295          | 78.9        | 25,603         | 84.53        |
| 12        | ወላይታ          | 3,080          | 19         | 5,154           | 30.3        | 9,676          | 55.31        |
| 13        | አላባ           | 25,202         | 43         | 49,102          | 81.6        | 56,244         | 90.82        |
| 14        | አማሮ           | 2,130          | 33         | 4,324           | 55.6        | 5,303          | 66.3         |
| 15        | ባሰኬቶ          | 3,800          | 77         | 3,789           | 75.3        | 4,026          | 77.83        |
| 16        | ቡርጂ           | 582            | 34         | 482             | 29.2        | 924            | 54.51        |
| 17        | ዲራሽ           | 998            | 51         | 933             | 46.2        | 2,186          | 105.1        |
| 18        | ኮንሶ           | 1,739          | 39         | 3,127           | 67.0        | 3,376          | 70.35        |
| 19        | ኮንታ           | 3,345          | 42         | 5,164           | 64.0        | 7,057          | 85.02        |
| 20        | የም            | 1,597          | 61         | 1,478           | 47.3        | 2,543          | 79.05        |
| 21        | አዋሳ ከተማ       | 1,861          | 57         | 1,805           | 54.6        | 2,399          | 70.56        |
|           | <b>ክልል</b>    | <b>243,216</b> | <b>47</b>  | <b>341, 736</b> |             | <b>3,784</b>   | <b>84.28</b> |
| <b>22</b> |               |                |            |                 | <b>64.1</b> | <b>456,377</b> | <b>82.79</b> |



**ከ1አመት በታች የኩፍኝ ክትባት የ1995 እና 1996 አፈጻጸምናየ1997 ክንወ.ን በዞንና ልዩ ወረዳ**

| ተቁ        | የን/ልወ      | 1995 ክንወ.ን     |           | 1996 ክንወ.ን      |             | 1997 ክንወ.ን     |              |
|-----------|------------|----------------|-----------|-----------------|-------------|----------------|--------------|
|           |            | ቁጥር            | ሽፋን (%)   | ቁጥር             | ሽፋን (%)     | ቁጥር            | ሽፋን          |
| 1         | ቤ/ማጃ       | 8,187          | 48        | 12,172          | 71.2        | 13,789         | 78.36        |
| 2         | ዳወሮ        | 8,619          | 63        | 11,529          | 82.4        | 10,322         | 71.8         |
| 3         | ጋሞጎፋ       | 25,883         | 48        | 27,904          | 50.0        | 42,368         | 73.73        |
| 4         | ጌዲኦ        | 9,123          | 32        | 11,868          | 40.3        | 22,698         | 74.93        |
| 5         | ጉራጌ        | 23,675         | 42        | 33,520          | 57.6        | 43,864         | 73.11        |
| 6         | ሀዲያ        | 25,827         | 54        | 35,732          | 72.4        | 45,173         | 88.89        |
| 7         | ካፋ         | 11,168         | 38        | 15,816          | 57.2        | 19,258         | 62.32        |
| 8         | ከም/ጠ       | 13,581         | 50        | 17,598          | 65.5        | 22,888         | 82.79        |
| 9         | ሸካ         | 3,408          | 52        | 3,328           | 48.2        | 4,395          | 61.78        |
| 10        | ሲዳማ        | 56,279         | 55        | 73,616          | 69.7        | 108,501        | 104.19       |
| 11        | ስልጤ        | 13,132         | 45        | 23,295          | 78.9        | 25,603         | 84.53        |
| 12        | ደ/አሞ       | 3,080          | 19        | 5,154           | 30.3        | 9,676          | 55.31        |
| 13        | ወላይታ       | 25,202         | 43        | 49,102          | 81.6        | 56,244         | 90.82        |
| 14        | አላባ        | 2,130          | 33        | 4,324           | 55.6        | 5,303          | 66.3         |
| 15        | አማር        | 3,800          | 77        | 3,789           | 75.3        | 4,026          | 77.83        |
| 16        | ባሰኬቶ       | 582            | 34        | 482             | 29.2        | 924            | 54.51        |
| 17        | ቡርጃ        | 998            | 51        | 933             | 46.2        | 2,186          | 105.1        |
| 18        | ዲራሽ        | 1,739          | 39        | 3,127           | 67.0        | 3,376          | 70.35        |
| 19        | ኮንሶ        | 3,345          | 42        | 5,164           | 64.0        | 7,057          | 85.02        |
| 20        | ኮንታ        | 1,597          | 61        | 1,478           | 47.3        | 2,543          | 79.05        |
| 21        | የም         | 1,861          | 57        | 1,805           | 54.6        | 2,399          | 70.56        |
|           | አዋሳ ከተማ    |                |           |                 |             | 3,784          | 84.28        |
| <b>22</b> | <b>ክልል</b> | <b>243,216</b> | <b>47</b> | <b>341, 736</b> | <b>64.1</b> | <b>456,377</b> | <b>82.79</b> |

**BCG-DPT3, DPT3-Measles and BCG-Measles Defaulter reate በዞንና ልዩ ወረዳ 1997**

| ተቁ | ዞን/ልወ      | BCG-DPT3 defaulter rate |                   |          | DPT3-Measles defaulter rate |             | BCG-Measles defaulter rate |
|----|------------|-------------------------|-------------------|----------|-----------------------------|-------------|----------------------------|
|    |            | ቢ.ሲ.ጂ. ክትባት የወሰዱ.       | ዲ.ፒ.ተ3 ክትባት የወሰዱ. | ያቀረጡ %   | የኩፍኝመከላከያ ክትባት የወሰዱ.        | ያቀረጡ %      |                            |
| 1  | ቤ/ማጂ       | 17,390                  | 15,310            | 12       | 13,789                      | 9.93        | 20.71                      |
| 2  | ዳዉሮ        | 11,355                  | 10,359            | 9        | 10,322                      | 0.36        | 9.10                       |
| 3  | ጋሞጎፋ       | 51,644                  | 42,253            | 18       | 42,368                      | (0.27)      | 17.96                      |
| 4  | ጌዲኦ        | 29,913                  | 27,281            | 26       | 22,698                      | (1.87)      | 24.12                      |
| 5  | ጉራጌ        | 49,184                  | 48,344            | 2        | 43,864                      | 9.27        | 10.82                      |
| 6  | ሀዲያ        | 49,327                  | 49,535            | 0        | 45,173                      | 8.81        | 8.42                       |
| 7  | ካፋ         | 19,880                  | 20,907            | -5       | 19,258                      | 7.89        | 3.13                       |
| 8  | ከም/ጠ       | 26,816                  | 24,668            | 8        | 22,888                      | 7.22        | 14.65                      |
| 9  | ሸካ         | 5,684                   | 5,743             | -1       | 4,395                       | 23.47       | 22.68                      |
| 10 | ሲዳማ        | 113,077                 | 116,741           | -3       | 108,501                     | 7.06        | 4.05                       |
| 11 | ስልጤ        | 27,714                  | 28,256            | -2       | 25,603                      | 9.39        | 7.62                       |
| 12 | ደ/አሞ       | 12,322                  | 10,874            | 12       | 9,676                       | 11.02       | 21.47                      |
| 13 | ወላይታ       | 63,862                  | 61,859            | 3        | 56,244                      | 9.08        | 11.93                      |
| 14 | አላባ        | 6,900                   | 6,956             | -1       | 5,303                       | 23.76       | 23.14                      |
| 15 | አማሮ        | 5,093                   | 5,407             | -6       | 4,026                       | 25.54       | 20.95                      |
| 16 | ባስኬቶ       | 1,266                   | 1,200             | 5        | 924                         | 23.00       | 27.01                      |
| 17 | ቡርጂ        | 2,461                   | 2,368             | 4        | 2,186                       | 7.69        | 11.17                      |
| 18 | ዲራሼ        | 4,228                   | 3,776             | 11       | 3,376                       | 10.59       | 20.15                      |
| 19 | ኮንሶ        | 8,134                   | 8,587             | -6       | 7,057                       | 17.82       | 13.24                      |
| 20 | ኮንታ        | 3,131                   | 3,081             | 2        | 2,543                       | 17.46       | 18.78                      |
| 21 | የም         | 2,557                   | 2,594             | -1       | 2,399                       | 7.52        | 6.18                       |
| 22 | አዋሳከተማ     | 4,256                   | 4,246             | 0        | 3,784                       | 10.88       | 11.09                      |
|    | <b>ክልል</b> | <b>516,194</b>          | <b>500,345</b>    | <b>3</b> | <b>456,377</b>              | <b>8.79</b> | <b>11.59</b>               |

**ነፍሰጡር ለሆነ የቲቲ2 ክትባት የ1995 እና 1996 አፈጻጸምና የ1997 እቅድ ክንፍን እቅድ ክንፍን በዞንና ልዩ ወረዳ**

| ተቁ | ዞን/ልዩ<br>ቤ/ማጃ | 1995 ክንፍን |            | 1996 ክንፍን |            | 1997 ክንፍን |       |
|----|---------------|-----------|------------|-----------|------------|-----------|-------|
|    |               | ቁጥር       | ሽፋን<br>(%) | ቁጥር       | ሽፋን<br>(%) | ቁጥር       | ሽፋን   |
| 1  | ዳወሮ           | 6,082     | 31.9       | 6,092     | 31.8       | 10,747    | 54.54 |
| 2  | ጋሞጎፋ          | 4,044     | 26.3       | 5,661     | 36.1       | 6,369     | 39.56 |
| 3  | ጌዲኦ           | 18,288    | 30.1       | 20,870    | 33.4       | 25,155    | 39.09 |
| 4  | ጉራጌ           | 8,699     | 27.5       | 11,837    | 35.9       | 20,075    | 59.18 |
| 5  | ሀዲያ           | 12,896    | 20.3       | 20,583    | 31.6       | 42,806    | 63.72 |
| 6  | ካፋ            | 17,983    | 33.4       | 24,151    | 43.7       | 49,773    | 87.46 |
| 7  | ከም/ጠ          | 7,605     | 23.3       | 10,331    | 33.4       | 12,104    | 34.98 |
| 8  | ሸካ            | 15,323    | 50.5       | 18,577    | 61.7       | 24,464    | 79.02 |
| 9  | ሲዳማ           | 2,166     | 29.2       | 3,007     | 38.9       | 3,457     | 43.4  |
| 10 | ስልጤ           | 53,901    | 46.9       | 61,015    | 51.6       | 103,143   | 88.45 |
| 11 | ደ/አሞ          | 8,228     | 25.4       | 13,835    | 41.8       | 26,026    | 76.73 |
| 12 | ወላይታ          | 1,427     | 7.8        | 3,235     | 17.0       | 7,262     | 37.07 |
| 13 | አላባ           | 11,935    | 18.2       | 22,647    | 33.6       | 28,462    | 41.04 |
| 14 | አማሮ           | 1,386     | 19.1       | 1,811     | 20.8       | 3,189     | 35.6  |
| 15 | ባሰኬቶ          | 1,841     | 33.3       | 2,098     | 37.2       | 2,891     | 49.91 |
| 16 | ቡርጃ           | 287       | 15.2       | 755       | 40.9       | 783       | 41.25 |
| 17 | ዲራሼ           | 363       | 16.7       | 484       | 21.4       | 1,263     | 54.23 |
| 18 | ኮንሶ           | 904       | 17.9       | 2,550     | 48.8       | 2,114     | 39.34 |
| 19 | ኮንታ           | 1,236     | 14.0       | 2,510     | 27.8       | 4,481     | 48.21 |
| 20 | የም            | 642       | 21.8       | 699       | 20.0       | 1,083     | 30.07 |
| 21 | አዋሳ ከተማ       | 868       | 23.8       | 507       | 13.7       | 853       | 22.4  |
| 22 | ክልል           | 176,104   | 30.0       | 233,255   | 39.1       | 378,727   | 61    |

**ነፍሰጡር ላልሆኑ የቲቲ2 ክትባትቦ1995 እና 1996 አራጻጸምና እቅድ ክንወን በዞንና ልዩ ወረዳ 1997**

| ተቁ | ዞን/ልወ<br>ቤ/ማጂ | 1995 ክንወን      |             | 1996 ክንወን     |         | 1997 ክንወን        |              |
|----|---------------|----------------|-------------|---------------|---------|------------------|--------------|
|    |               | ቁጥር            | ሽፋን (%)     | ቁጥር           | ሽፋን (%) | ቁጥር              | ሽፋን          |
| 1  | ቤ/ማጂ          | 16,391         | 18.8        | 22160         | 25.3    | <b>33,503</b>    | <b>37.14</b> |
| 2  | ዳዉሮ           | 21,863         | 31.1        | 30639         | 42.7    | <b>33,637</b>    | <b>45.64</b> |
| 3  | ጋሞጎፋ          | 46,141         | 16.3        | 52939         | 18.5    | <b>69,204</b>    | <b>23.5</b>  |
| 4  | ጌዲኦ           | 11,433         | 7.9         | 20226         | 13.4    | <b>31,752</b>    | <b>20.45</b> |
| 5  | ጉራጌ           | 34,847         | 12.0        | 88731         | 29.7    | <b>173,584</b>   | <b>56.44</b> |
| 6  | ሀዲያ           | 10,922         | 4.4         | 27574         | 10.9    | <b>69,213</b>    | <b>26.57</b> |
| 7  | ካፋ            | 22,631         | 15.2        | 40238         | 28.4    | <b>42,023</b>    | <b>26.53</b> |
| 8  | ከም/ጠ          | 10,443         | 7.5         | 15507         | 11.3    | <b>82,897</b>    | <b>58.49</b> |
| 9  | ሸካ            | 6,719          | 19.8        | 13142         | 37.1    | <b>11,810</b>    | <b>32.38</b> |
| 10 | ሲዳማ           | 69,707         | 13.3        | 88099         | 16.3    | <b>178,651</b>   | <b>33.47</b> |
| 11 | ስልጤ           | 10,618         | 7.2         | 36241         | 23.9    | <b>68,670</b>    | <b>44.23</b> |
| 12 | ደ/አሞ          | 3,994          | 4.7         | 7994          | 9.2     | <b>20,294</b>    | <b>22.63</b> |
| 13 | ወላይታ          | 31,092         | 10.4        | 64992         | 21.1    | <b>139,792</b>   | <b>44.04</b> |
| 14 | አላባ           | 1,551          | 4.7         | 2637          | 6.6     | <b>5,352</b>     | <b>13.05</b> |
| 15 | አማሮ           | 5,257          | 20.8        | 6832          | 26.5    | <b>7,561</b>     | <b>28.51</b> |
| 16 | ባስኬቶ          | 599            | 6.9         | 625           | 7.4     | <b>1,760</b>     | <b>20.25</b> |
| 17 | ቡርጂ           | 2,342          | 23.5        | 2782          | 26.9    | <b>5,077</b>     | <b>47.62</b> |
| 18 | ዲራሽ           | 1,439          | 6.2         | 4327          | 18.1    | <b>5,070</b>     | <b>20.61</b> |
| 19 | ኮንሶ           | 1,749          | 4.3         | 4504          | 10.9    | <b>11,496</b>    | <b>27.02</b> |
| 20 | ኮንታ           | 2,856          | 21.2        | 4554          | 28.4    | <b>6,932</b>     | <b>42.04</b> |
| 21 | የም            | 5,123          | 30.7        | <b>6726</b>   | 39.7    | <b>7,509</b>     | <b>43.08</b> |
| 22 | አዋሳ ከተማ       |                |             |               |         | <b>2,855</b>     | <b>12.04</b> |
|    | <b>ክልል</b>    | <b>316,717</b> | <b>11.9</b> | <b>541469</b> | 19.8    | <b>1,008,642</b> | <b>35.7</b>  |

### 3.2. የቤተሰብ እቅድ አገልግሎት

የቤተሰብ እቅድ አገልግሎትን በበጀት አመቱ ለ1,130,197, በመስጠት ሽፋኑን ወደ 40% ለማድረስ የታቀደ ቢሆንም አገልግሎቱን ለ1,339,224 ተጠቃሚዎች ለመስጠት ተችሏል። ከእቅዱም (116%) ተከናወኗል። ሽፋኑንም 47% ለማድረስ ተችሏል።

### 3.3. የቅድመ ወሊድ ክብካቤ አገልግሎት

በበጀት አመቱ አገልግሎቱን ለ333,320 ተጠቃሚዎች በመስጠት ሽፋኑን ወደ 54% ለማሳደግ ከታቀደው በበጀት አመቱ አገልግሎቱን ለ 375,652(111%) ተጠቃሚዎች ተሰጧል። ሽፋኑም 60% ደርሷል።

### 3.4 የወሊድ አገልግሎት

በበጀት አመቱ በ1996 የበጀት አመት መጨረሻ 10% የነበረውን በባለሙያ በመታገዝ የሚሰጠውን የወሊድ አገልግሎት በ1997 መጨረሻ ወደ 25% ለማሳደግ የታቀደ በሆንም በበጀት አመቱም አገልግሎቱን መስጠት የተቻለው ለ111,481 ወላጆች ብቻ ነው። ሽፋኑም ማድረስ የተቻለው 18% ብቻ ነው። በጤና ተቋማት የሚሰጠው የወሊድ አገልግሎት አሁንም ከፍተኛ የሆነ የተጠቃሚነት ችግር ያለበት ሲሆን የእናቶችንና የሕጻናትን የመኖር ዋስትና ለማረጋገጥ መሰረታዊ ለውጥ ያስፈልጋል።

በበጀት አመቱ በቤተሰብ ጤና ክብካቤ አገልግሎት ዘርፍ የተለያዩ የክህሎት ማሻሻያ ስልጠናዎችን ለ1200 የተለያዩ የሙያ ዝግጁነት ላላቸው ባለሙያዎች በተለያዩ አርዕስቶች ለመስጠት ታቅዶ በበጀት አመቱ ለ1029 ባለሙያዎች ስልጠናውን ለመስጠት ተችሏል።

**የቤተሰብ እቅድ-1995 እና 1996 አፈጻጸምና ክንውን የ1997 እቅድ ክንውን  
በዞንና በልዩ ወረዳ**

| ተቁ | ዞን/ልዩ      | 1995 ክንውን      |             | 1996 ክንውን     |             | 1997 እቅድ         |           | 1997 ክንውን        |             |
|----|------------|----------------|-------------|---------------|-------------|------------------|-----------|------------------|-------------|
|    |            | ቁጥር            | ሽፋን (%)     | ቁጥር           | ሽፋን (%)     | ቁጥር              | ሽፋን       | ቁጥር              | ሽፋን         |
| 1  | ቤ/ማጂ       | 30,132         | 34.6        | 29430         | 33.6        | 22,526           | 25        | 35,606           | 39.47       |
| 2  | ዳዉሮ        | 11,815         | 16.8        | 16262         | 22.7        | 17,953           | 24        | 22,448           | 30.46       |
| 3  | ጋሞጎፋ       | 53,885         | 19.4        | 54671         | 19.1        | 102,897          | 35        | 83,838           | 28.46       |
| 4  | ጌዲኦ        | 23,963         | 16.5        | 29675         | 19.7        | 47,228           | 30        | 60,348           | 38.87       |
| 5  | ጉራጌ        | 36,136         | 12.4        | 62430         | 20.9        | 98,046           | 32        | 157,475          | 51.21       |
| 6  | ሀዲያ        | 62,498         | 25.4        | 84735         | 33.5        | 105,809          | 41        | 181,034          | 69.49       |
| 7  | ካፋ         | 35,647         | 23.9        | 49375         | 34.9        | 48,701           | 31        | 78,670           | 49.66       |
| 8  | ከም/ጠ       | 49,788         | 35.8        | 85805         | 62.3        | 71,572           | 51        | 67,407           | 47.56       |
| 9  | ሸካ         | 29,551         | 87.1        | 30509         | 86.1        | 14,377           | 39        | 23,134           | 63.44       |
| 10 | ሲዳማ        | 211,879        | 40.3        | 177268        | 32.7        | 294,692          | 55        | 285,733          | 53.53       |
| 11 | ስልጤ        | 9,234          | 6.2         | 43760         | 28.9        | 46,580           | 30        | 99,639           | 64.17       |
| 12 | ደ/አሞ       | 10,392         | 12.3        | 10199         | 11.7        | 20,834           | 23        | 14,824           | 16.53       |
| 13 | ወላይታ       | 58,656         | 19.6        | 65420         | 21.2        | 113,669          | 36        | 132,934          | 41.88       |
| 14 | አላባ        | 16,585         | 50.0        | 25662         | 64.4        | 24,603           | 50        | 37,852           | 92.31       |
| 15 | አማሮ        | 1,815          | 7.2         | 2608          | 10.1        | 14,587           | 30        | 5,890            | 22.21       |
| 16 | ባሰኬቶ       | 4,472          | 51.7        | 2850          | 33.7        | 4,172            | 50        | 4,591            | 52.83       |
| 17 | ቡርጂ        | 763            | 7.7         | 1014          | 9.8         | 5,864            | 30        | 3,477            | 32.61       |
| 18 | ዲራሼ        | 2,455          | 10.6        | 5520          | 23.1        | 13,530           | 30        | 6,230            | 25.33       |
| 19 | ኮንሶ        | 2,336          | 5.8         | 8028          | 19.4        | 23,401           | 30        | 6,286            | 14.77       |
| 20 | ኮንታ        | 3,123          | 23.2        | 2750          | 17.1        | 7,916            | 25        | 3,406            | 20.65       |
| 21 | የም         | 3,285          | 19.7        | 2975          | 17.5        | 9,588            | 30        | 4,363            | 25.03       |
| 22 | አዋሳክስተ     |                |             |               |             | 18,413           | 80        | 24,039           | 104.44      |
|    | <b>ክልል</b> | <b>658,410</b> | <b>24.7</b> | <b>790946</b> | <b>28.9</b> | <b>1,118,954</b> | <b>40</b> | <b>1,339,224</b> | <b>47.4</b> |

**የእርግዝና ክትትል አገልግሎት 1995 እና 1996 አፈጻጸምና 1997 እቅድ ክንውን በዞንና ልዩ ወረዳ**

| ተቁ | ዞን/ልዩ<br>ቤ/ማጂ | 1995 ክንውን      |             | 1996 ክንውን      |             | 1997 እቅድ       |           | 1997 ክንውን      |              |
|----|---------------|----------------|-------------|----------------|-------------|----------------|-----------|----------------|--------------|
|    |               | ቁጥር            | ሽፋን (%)     | ቁጥር            | ሽፋን (%)     | ቁጥር            | ሽፋን       | ቁጥር            | ሽፋን          |
| 1  |               | 7,106          | 37.3        | 8,281          | 43.3        | 10,421         | 53        | 11,611         | 59.92        |
| 2  | ዳዉሮ           | 3,536          | 23.0        | 5337           | 34.1        | 8,141          | 51        | 6,533          | 40.58        |
| 3  | ጋሞጎፋ          | 17,118         | 28.2        | 20847          | 33.3        | 33,145         | 52        | 28,314         | 44           |
| 4  | ጌዲኦ           | 6,788          | 21.4        | 8463           | 25.7        | 17,386         | 51        | 16,124         | 47.54        |
| 5  | ጉራጌ           | 24,944         | 39.2        | 29726          | 45.6        | 36,429         | 54        | 51,481         | 76.63        |
| 6  | ሀዲያ           | 21,792         | 40.5        | 27445          | 49.7        | 29,751         | 52        | 40,227         | 70.68        |
| 7  | ካፋ            | 8,985          | 27.6        | 12723          | 41.1        | 18,816         | 54        | 15,837         | 45.76        |
| 8  | ከም/ጠ          | 15,649         | 51.6        | 14054          | 46.7        | 15,378         | 50        | 17,927         | 57.9         |
| 9  | ሸካ            | 3,291          | 44.4        | 4241           | 54.8        | 4,780          | 60        | 5,668          | 71.15        |
| 10 | ሲዳማ           | 38,406         | 33.4        | 51030          | 43.2        | 69,967         | 60        | 80,616         | 69.13        |
| 11 | ስልጤ           | 11,334         | 35.0        | 15654          | 47.3        | 17,620         | 52        | 20,955         | 61.78        |
| 12 | ደ/አሞ          | 4,198          | 22.8        | 4920           | 25.8        | 10,834         | 55        | 9,264          | 47.28        |
| 13 | ወላይታ          | 10,450         | 16.0        | 22583          | 33.5        | 36,493         | 53        | 39,788         | 57.37        |
| 14 | አላባ           | 2,852          | 39.3        | 2916           | 33.5        | 5,375          | 60        | 4,381          | 48.91        |
| 15 | አማሮ           | 1,549          | 28.1        | 2437           | 43.2        | 2,897          | 50        | 2,831          | 48.87        |
| 16 | ባሰኬቶ          | 683            | 36.1        | 733            | 39.7        | 854            | 45        | 771            | 40.62        |
| 17 | ቡርጂ           | 372            | 17.1        | 377            | 16.7        | 1,165          | 50        | 2,247          | 96.48        |
| 18 | ዲራሼ           | 883            | 17.5        | 3922           | 75.1        | 2,687          | 50        | 4,340          | 80.76        |
| 19 | ኮንሶ           | 5,273          | 59.6        | 6365           | 70.4        | 6,972          | 75        | 7,930          | 85.32        |
| 20 | ኮንታ           | 858            | 29.2        | 983            | 28.1        | 1,621          | 45        | 1,382          | 38.37        |
| 21 | የም            | 616            | 16.9        | 1104           | 29.8        | 1,904          | 50        | 1,458          | 38.29        |
| 22 | አዋሳ ከተማ አስተ   |                |             |                |             | 4,022          | 80        | 5,967          | 118.68       |
|    | <b>ክልል</b>    | <b>186,683</b> | <b>32.0</b> | <b>244,141</b> | <b>40.9</b> | <b>333,320</b> | <b>54</b> | <b>375,652</b> | <b>60.86</b> |

**የወሊድ አገልግሎት/የልምድ አዋጎችን ጨምሮ/ የ1995 እና 1996 አፈጻጸምና  
የ1997 እቅድ ክንውን በዞንና ልዩ ወረዳ**

| ተቁ | ዞን/ልዩ      | 1995 ክንውን     |             | 1996 ክንውን     |            | 1997 እቅድ      |           | 1997 ክንውን      |              |
|----|------------|---------------|-------------|---------------|------------|---------------|-----------|----------------|--------------|
|    |            | ቁጥር           | ሽፋን (%)     | ቁጥር           | ሽፋን (%)    | ቁጥር           | ሽፋን       | ቁጥር            | ሽፋን          |
| 1  | ቤ/ማጃ       | 1,757         | 9.23        | 1,972         | 10.3       | <b>3941</b>   | 20        | 2,675          | 13.58        |
| 2  | ዳዉሮ        | 895           | 5.83        | 1,497         | 9.6        | <b>3220</b>   | 20        | 1,273          | 7.91         |
| 3  | ጋሞጎፋ       | 4,242         | 6.99        | 4,636         | 7.4        | <b>16086</b>  | 25        | 9,421          | 14.64        |
| 4  | ጌዲኦ        | 1,228         | 3.87        | 1,622         | 4.9        | <b>8335</b>   | 25        | 4,128          | 12.17        |
| 5  | ጉራጌ        | 8,006         | 12.59       | 10,635        | 16.3       | <b>20155</b>  | 30        | 23,008         | 34.25        |
| 6  | ሀዲያ        | 1,595         | 2.96        | 2,285         | 4.1        | <b>17073</b>  |           | 6,583          | 11.57        |
| 7  | ካፋ         | 1,058         | 3.25        | 1,653         | 5.3        | <b>8652</b>   | 25        | 3,152          | 9.11         |
| 8  | ከም/ጠ       | 2,019         | 6.65        | 1,978         | 6.6        | <b>9288</b>   | 30        | 7,867          | 25.41        |
| 9  | ሸካ         | 590           | 7.96        | 820           | 10.6       | <b>1593</b>   | 20        | 535            | 6.72         |
| 10 | ሲዳማ        | 12,962        | 11.28       | 10,647        | 9.0        | <b>34983</b>  | 30        | 29,903         | 25.64        |
| 11 | ስልጤ        | 1,606         | 4.97        | 3,318         | 10.0       | <b>8480</b>   | 25        | 6,517          | 19.21        |
| 12 | ደ/አሞ       | 945           | 5.13        | 1,396         | 7.3        | <b>3918</b>   | 20        | 2,369          | 12.09        |
| 13 | ወላይታ       | 2,705         | 4.13        | 2,416         | 3.6        | <b>20805</b>  | 30        | 6,654          | 9.59         |
| 14 | አላባ        | 161           | 2.22        | 231           | 2.7        | <b>2687</b>   | 30        | 557            | 6.22         |
| 15 | አማሮ        | 291           | 5.27        | 296           | 5.3        | <b>1448</b>   | 25        | 981            | 16.93        |
| 16 | ባሰኬቶ       | 228           | 12.06       | 91            | 4.9        | <b>380</b>    | 20        | 33             | 1.74         |
| 17 | ቡርጃ        | 127           | 5.84        | 64            | 2.8        | <b>582</b>    | 25        | 668            | 28.68        |
| 18 | ዲራሺ        | 292           | 5.78        | 899           | 17.2       | <b>1344</b>   | 25        | 774            | 14.4         |
| 19 | ኮንሶ        | 586           | 6.62        | 591           | 6.5        | <b>2324</b>   | 25        | 1,688          | 18.16        |
| 20 | ኮንታ        | 235           | 8.00        | 303           | 8.6        | <b>721</b>    | 20        | 231            | 6.41         |
| 21 | የም         | 239           | 6.56        | 258           | 7.0        | <b>952</b>    | 25        | 732            | 19.22        |
| 22 | አዋሳ አስተ    |               |             |               |            | <b>1257</b>   | 25        | 1,732          | 34.45        |
|    | <b>ክልል</b> | <b>41,767</b> | <b>7.16</b> | <b>47,608</b> | <b>8.0</b> | <b>154315</b> | <b>25</b> | <b>111,481</b> | <b>18.06</b> |



#### 4.0 ዋና ዋና ተላላፊ በሽታዎች መከላከልና ቁጥጥር

##### 4.1. ኤች. አይ.ቪ / ኤድስ መከላከልና ቁጥጥር

በበጀት ዓመቱም የጤና ተቋማትን አቅም በማሳደግ በፍቃደኝነት ላይ የተመሰረተ የምክርና የደም ምርመራ አገልግሎት መስጫ ማዕከላትን በ1996 ከደረሰበት 101 ወደ 130 ለማሳደግ የታቀደ ቢሆንም ከአጋሮች ጋር በመሆን በተደረገው ሰፊ እንቅስቃሴ የማዕከላቱ ቁጥር ከ101 ወደ150 አድጓል። የተጠቃሚውም ቁጥር በዚያው መጠን መሻሻል ታይቶበታል ።

በፍቃደኝነት የምክርናየምርመራ አገልግሎትን ተጠቃሚነት በተመለከተ፣ በ1994 1,715 ሰዎች፣ በ1995 8,226 ተጠቃሚዎች፣ በ1996 መጨረሻ 26,380 አገልግሎቱን ካገኙት ጋር ሲነጻጸር በዚህ አመት አገልግሎቱን ለ52,150 ተጠቃሚዎች ለመስጠት ችለናል። በበጀት አመቱ አገልግሎቱን ካገኙት ውስጥም 4020 ወይም 7.7% ሻይረሱ በደማቸው ውስጥ እንዳለ ለማወቅ ተችሏል።የኤች.አይ.ቪሻይረስ ከእናት ወደ ልጅ እንዳይተላለፍ የሚከላከል ህክምና አገልግሎት ቀደም ሲል በዲላ ሆስፒታል የተጀመረ ሲሆን በቅርቡም 11 ተቋማት አገልግሎቱን መስጠት ጀምረዋል። በዲላ ሆስፒታልም በዚሁ አገልግሎት ዘርፍ 55 እናቶች ሕክምና እየወሰዱ ይገኛሉ። በሶስት ሆስፒታሎች የፀረ ኤች አይቪ እድሜ ማራዘሚያ መድሀኒት እየተሰጠ ሂሆን 509 ተጠቃሚዎች አገልግሎቱን እያገኙ ይገኛሉ።

በአሁኑ ጊዜ በይርጋዓለም፣ አርባምንጭና ሶዶ ሆስፒታሎች የሚሰጠው የእድሜ ማራዘሚያ መድሀኒት በበቂ ደረጃ የተዘጋጀ በመሆኑ ከሻይረሱ ጋር አብረው የሚኖሩ ወገኖች የአገልግሎቱ ተጠቃሚ እንዲሆኑ ሊበረታታ ይገባል። እንዲሁም በአጭር ጊዜ ወደ ሌሎች 4 ሆስፒታሎች እንዲስፋፋ ይደረጋል።

**በፈቃደኝነት የኤች አይቪ ምክርና ምርመራ  
አገልግሎት ተጠቃሚነት በዞንና ልዩ ወረዳ1997ዓም**

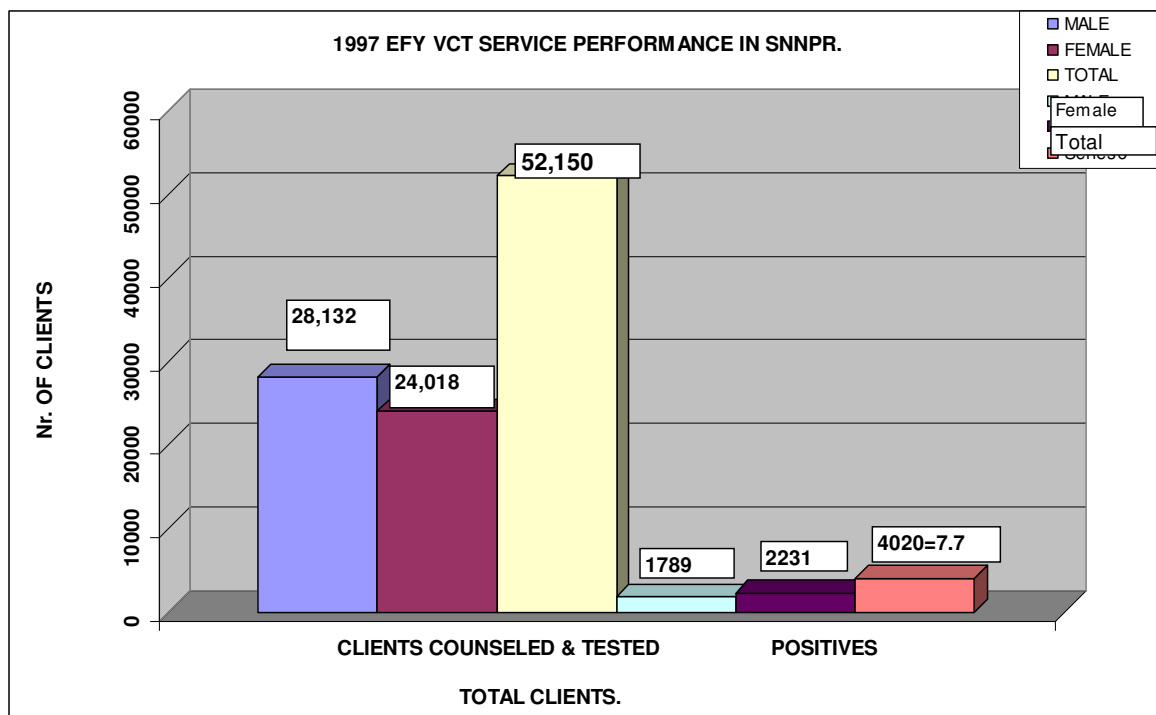
| ተቁ | ዞን/ልዩወረዳ   | በፈቃደኝነት የተመረመሩ ብዛት | በደማቸው ሻይረሱ የተገኘባቸው ብዛት | %          |
|----|------------|--------------------|------------------------|------------|
| 1  | አላባ        | 1244               | 39                     | 3.1        |
| 2  | አማሮ        | 1202               | 10                     | 0.8        |
| 3  | አዋሳክተማአስተ  | 7399               | 863                    | 11.7       |
| 4  | ባሰኬቶ*      | 54                 | 0                      | 0.0        |
| 5  | ቤንችማጂ      | 670                | 9                      | 13.6       |
| 6  | ቡርጂ*       | 57                 | 3                      | 5.3        |
| 7  | ዳዉሮ        | 665                | 12                     | 1.8        |
| 8  | ደራሼ*       | 278                | 33                     | 11.9       |
| 9  | ጋሞጎፋ       | 4487               | 452                    | 10.1       |
| 10 | ጌዲአ        | 2170               | 224                    | 10.3       |
| 11 | ጉራጌ        | 12753              | 483                    | 3.8        |
| 12 | ሀዲያ        | 3735               | 202                    | 5.4        |
| 13 | ካፋ         | 1056               | 65                     | 6.2        |
| 14 | ከምባታጠምባሮ   | 1264               | 31                     | 2.5        |
| 15 | ኮንሶ        | 51                 | 7                      | 13.7       |
| 16 | ኮንታ        | 115                | 19                     | 16.5       |
| 17 | ሸካ         | 1880               | 140                    | 7.4        |
| 18 | ሲዳማ        | 3206               | 646                    | 20.1       |
| 19 | ስልጤ        | 3617               | 94                     | 2.6        |
| 20 | ደቡብ አሞ     | 1218               | 162                    | 13.3       |
| 21 | ወላይታ       | 4772               | 433                    | 9.1        |
| 22 | የም         | 257                | 11                     | 4.3        |
|    | <b>ክልል</b> | <b>52150</b>       | <b>4020</b>            | <b>7.7</b> |

**በፈቃደኝነት የኤችአይቪ ምክርና ምርመራ ተጠቃሚነት በዞንና በልዩ ወረዳ  
1997ዓም**

| ተቁ | ዞን/ልዩወረዳ   | በፈቃደኝነት የተመረመሩ ብዛት | % ከክልሉ ጠቅላላተጠቃሚዎች አንጻር | ምርመራ |
|----|------------|--------------------|------------------------|------|
| 1  | አላባ        | 1244               | 2.4                    |      |
| 2  | አማሮ        | 1202               | 2.3                    |      |
| 3  | አዋሳ ከተማ    | 7399               | 14.4                   |      |
|    | ባሰኬቶ       | 54                 | 0.1                    |      |
|    | ቤንችማጂ      | 670                | 1.28                   |      |
|    | ቡርጂ        | 57                 | 0.1                    |      |
|    | ዳዉሮ        | 665                | 1.3                    |      |
|    | ደራሼ        | 278                | 0.5                    |      |
|    | ጋሞጎፋ       | 4487               | 8.6                    |      |
|    | ጌዲአ        | 2170               | 4.2                    |      |
|    | ጉራጌ        | 12753              | 24.5                   |      |
|    | ሀዲያ        | 3735               | 7.2                    |      |
|    | ካፋ         | 1056               | 2.0                    |      |
|    | ከምባታጠምባሮ   | 1264               | 2.4                    |      |
|    | ኮንሶ        | 51                 | 0.1                    |      |
|    | ኮንታ        | 115                | 0.2                    |      |
|    | ሸካ         | 1880               | 3.6                    |      |
|    | ሲዳማ        | 3206               | 6.2                    |      |
|    | ስልጤ        | 3617               | 7.0                    |      |
|    | ደቡብ አሞ     | 1218               | 2.3                    |      |
|    | ወላይታ       | 4772               | 9.2                    |      |
|    | የም         | 257                | 0.5                    |      |
|    | <b>ክልል</b> | <b>52,150</b>      | <b>100</b>             |      |

## በፈቃደኝነት የኤችአይቪ ምክርና ምርመራ ተጠቃሚነት በዞንና በልዩ ወረዳ 1997ዓም

| ተቁ | ዞን/ልዩወረዳ   | በፈቃደኝነት የተመረመሩ ብዛት | የቪ.ሲ.ቲ ማዕከላት ብዛት | በአማካይ በአንድ ቪ.ሲ.ቲ ማዕከል የተመረመሩ ብዛት |
|----|------------|--------------------|------------------|----------------------------------|
| 1  | አላባ        | 1244               | 3                | 414                              |
| 2  | አማሮ        | 1202               | 1                | 1202                             |
| 3  | አዋሳክተማአስተ  | 7399               | 6                | 1480                             |
| 4  | ባሰኬቶ       | 54                 | 1                | 54                               |
| 5  | ቤንጉማጂ      | 670                | 8                | 84                               |
| 6  | ቡርጂ        | 57                 | 1                | 57                               |
| 7  | ዳግሮ        | 665                | 3                | 222                              |
| 8  | ደራሼ        | 278                | 1                | 278                              |
| 9  | ጋሞጎፋ       | 4487               | 15               | 299                              |
| 10 | ጌዲአ        | 2170               | 6                | 362                              |
| 11 | ጉራጌ        | 12753              | 23               | 554                              |
| 12 | ሀዲያ        | 3735               | 13               | 287                              |
| 13 | ካፋ         | 1056               | 7                | 151                              |
| 14 | ከምባታጠምባሮ   | 1264               | 8                | 158                              |
| 15 | ኮንሶ        | 51                 | 1                | 51                               |
| 16 | ኮንታ        | 115                | 1                | 115                              |
| 17 | ሸካ         | 1880               | 3                | 627                              |
| 18 | ሲዳማ        | 3206               | 21               | 153                              |
| 19 | ስልጤ        | 3617               | 8                | 452                              |
| 20 | ደቡብ አሞ     | 1218               | 5                | 244                              |
| 21 | ወላይታ       | 4772               | 12               | 398                              |
| 22 | የም         | 257                | 1                | 257                              |
|    | <b>ክልል</b> | <b>52,150</b>      | <b>150</b>       | <b>348</b>                       |



**Distribution of HIV/AIDS CASES BY AGE AND SEX, SNNPR,  
1997EFY**

| sno | age   | suspected AIDS cases |        |       | Positive AIDS Cases |        |       | percent |
|-----|-------|----------------------|--------|-------|---------------------|--------|-------|---------|
|     |       | male                 | female | Total | male                | female | Total |         |
| 1   | 0-4   | 45                   | 29     | 74    | 16                  | 7      | 23    | 2.2     |
| 2   | 5-14  | 59                   | 85     | 144   | 22                  | 18     | 40    | 3.9     |
| 3   | 15-19 | 135                  | 202    | 337   | 7                   | 18     | 25    | 2.4     |
| 4   | 20-24 | 280                  | 218    | 498   | 44                  | 67     | 111   | 10.8    |
| 5   | 25-29 | 219                  | 256    | 475   | 81                  | 139    | 220   | 21.4    |
| 6   | 30-34 | 249                  | 201    | 450   | 108                 | 123    | 231   | 22.5    |
| 7   | 35-39 | 167                  | 135    | 302   | 98                  | 83     | 181   | 17.6    |
| 8   | 40-44 | 107                  | 82     | 189   | 53                  | 30     | 83    | 8.1     |
| 9   | 45-49 | 78                   | 48     | 126   | 39                  | 25     | 64    | 6.2     |
| 10  | 50+   | 76                   | 37     | 113   | 32                  | 16     | 48    | 4.7     |
| 11  | Total | 1415                 | 1293   | 2708  | 500                 | 526    | 1026  | 100     |

**Marital status of positive cases:**  
 Married =593,  
 Unmarried = 211,  
 Widowed = 99,  
 Divorced = 86,  
 Others 9

**Mode of Infection of positive cases:**  
 Sexual = 829  
 Blood = 13  
 Perinatal = 35  
 Others = 33

**4.2. የሳንባ ነቀርሳ በሽታ፣ ስጋ ደዌና አይነስጫርነት መከላከልና ቁጥጥር**

በበጀት አመቱ የሳንባ ነቀርሳ መከላከያና ቁጥጥር ፕሮግራምን በስፋት ለማካሄድ በተደረገው ርብርብ የሳንባ በሽታ ህክምና አገልግሎትን በጤና ጣቢያ፣ ታዳጊ ጤና ጣቢያና በሆስፒታል ደረጃ ሽፋኑን በ19996 ከነበረበት 89% ወደ 99% አድጓል። የዶትስ ህክምና የሚሰጡ ጤና ኬላዎች ቁጥርም በ1996 ከነበረበት 21 በ1997 መጨረሻ ወደ 127 ከፍ ብሏል። ይህንን ጤና ኬላ በስሌት ዉስጥ ሲገባ የክልሉን የጤና ተቋም ዶትስ ሽፋንን ዝቅ ያደርገዋል ። በሆስፒታል፣ በጤና ጣቢያ፣ በታዳጊ ጤና ጣቢያና በጤና ኬላዎች ጭምር ሲሰላ ወደ 60% ዝቅ ይላል። ይህም የሚያመለክተው ከክለሉ ህዝብ ዉስጥ 40% የሚሆነው አገልግሎቱን ማግኘት አለመቻሉን ነው ። የሳንባ ነቀርሳ ህመማን ልዩታ በተመለከተ በአክታቸው ተዋሱን ከሚያስተላልፉት 87% አግኝቶ ለማከም ተችሏል። ይህ ሽፋን የተሰላው የክልሉን የጤና ሽፋን መሰረት በማድረግ ነው። የሳንባ በሽታ ህክምና ስኬትን በተመለከተ በበጀት አመቱ በ1996 መጨረሻ ከነበረበት 82% ወደ 84% ለማሳደግ የተቀመጠው ግብ ሙሉ በሙሉ ለመድረስ ተችሏል። በበጀት ዓመቱ 22,000 የሳንባ ነቀርሳ ሕመማንን ለለመዝገብና ለማከም ከታቀደው 19,214 (88.7%) ሕመማንን

ለመመዘገብና ለመከታተል ተችሏል። ከ1996 4ኛ ሩብ ዓመት ሕክምና ከጀመሩት 8,892 የሳንባ

ነቀርሳ ሕመማን ውስጥ 7,647(84%) የዳኑና የጨረሱ መሆናቸው ሪፖርት ተደርግዋል።

### TB Case Detection Rate by Zone & Special Woreda, EFY 1997 E.C SNNP

|       | zones or special woreda | population | TB cases Expected (0.356% of PoPn) | TB cases reported | Case Detection rate |
|-------|-------------------------|------------|------------------------------------|-------------------|---------------------|
| 1     | Alaba                   | 210283     | 748                                | 204               | 27%                 |
| 2     | Amaro                   | 136005     | 484                                | 128               | 26%                 |
| 3     | Awassa Town             | 118037     | 471                                | 657               | 139%                |
| 4     | B ench- Maji            | 462581     | 1646                               | 824               | 50%                 |
| 5     | Basketo                 | 44568      | 158                                | 77                | 47.7%               |
| 6     | Burji                   | 54680      | 194                                | 41                | 21%                 |
| 7     | Dawuro                  | 377928     | 1345                               | 331               | 24.6%               |
| 8     | Derashie                | 126158     | 449                                | 95                | 21%                 |
| 9     | Gomo Gofa               | 1510451    | 5377                               | 1199              | 22%                 |
| 10    | Gedeo                   | 796266     | 2834                               | 1549              | 54.6%               |
| 11    | Gurage                  | 1577073    | 5614                               | 2115              | 37.6%               |
| 12    | Hadiya                  | 1335944    | 4756                               | 2756              | 58%                 |
| 13    | Kaffa                   | 812352     | 2892                               | 742               | 25.6%               |
| 14    | Konso                   | 218192     | 776                                | 159               | 20.4%               |
| 15    | Konta                   | 84571      | 301                                | 59                | 19.6%               |
| 16    | Kembata Tembaro         | 726774     | 2587                               | 1208              | 46.6%               |
| 17    | South Omo               | 459912     | 1637                               | 322               | 19.6%               |
| 18    | Sheka                   | 187018     | 665                                | 378               | 56.8%               |
| 19    | Sidama-                 | 2737348    | 9745                               | 3203              | 32.8%               |
| 20    | Silte-                  | 796228     | 2834                               | 1337              | 47%                 |
| 21    | Wolayita                | 1627941    | 5795                               | 1773              | 30.5%               |
| 22    | Yem                     | 89396      | 318                                | 57                | 18%                 |
| Total | Region                  | 14489706   | 53611                              | 19214             | 37%                 |

**TB Case detection and Follow up by zones and special woredas, EFY 1997  
SNNP**

| S.no | zones or special woreda | Case detection rate (%) | Follow up Sputum not done % | Cases treatment outcome unreported | Cases treatment outcome over reported | Defaulter rate |
|------|-------------------------|-------------------------|-----------------------------|------------------------------------|---------------------------------------|----------------|
| 1    | Alaba                   | 27%                     | 14                          | 0                                  | 9                                     | 0.6            |
| 2    | Amaro                   | 26%                     | 4                           | 0                                  | 1                                     | 0              |
| 3    | Awassa Town             | 139%                    | 4                           | 0                                  | 0                                     | 3.1            |
| 4    | B - Maji                | 50%                     | 12                          | 25                                 | 0                                     | 1.3            |
| 5    | Basketo                 | 47.7%                   | 34                          | 0                                  | 0                                     | 10.5           |
| 6    | Burji                   | 21%                     | 100                         | 6                                  | 0                                     | 4.1            |
| 7    | Dawuro                  | 24.6%                   | 46                          | 25                                 | 0                                     | 0              |
| 8    | Derashie                | 21%                     | 15                          | 0                                  | 2                                     | 15.9           |
| 9    | G - Gofa                | 22%                     | 16.7                        | 86                                 | 0                                     | 7.5            |
| 10   | Gedeo                   | 54.6%                   | 12                          | 0                                  | 0                                     | 7.9            |
| 11   | Gurage                  | 37.6%                   | 19.8                        | 50                                 | 0                                     | 3.9            |
| 12   | Hadiya                  | 58%                     | 31.3                        | 0                                  | 106                                   | 7.4            |
| 13   | Kaffa                   | 25.6%                   | 24                          | 0                                  | 10                                    | 1.6            |
| 14   | Konso                   | 20.4%                   | 39.5                        | 5                                  | 9                                     | 21             |
| 15   | Konta                   | 19.6%                   | 8.5                         | 5                                  | 9                                     | 5.2            |
| 16   | Kambata Tambaro         | 46.6%                   | 8.5                         | 0                                  | 8                                     | 1              |
| 17   | S-Omo                   | 19.6%                   | 5.9                         | 0                                  | 17                                    | 14.4           |
| 18   | Sheka                   | 56.8%                   | 10.7                        | 1                                  | 0                                     | 0.4            |
| 19   | Sidama-                 | 32.8%                   | 22                          | 16                                 | 0                                     | 7              |
| 20   | Silte-                  | 47%                     | 5.9                         | 23                                 | 0                                     | 1.6            |
| 21   | Wolayita                | 30.5%                   | 7.1                         | 60                                 | 0                                     | 1.3            |
| 22   | Yem-                    | 18 %                    | 10                          |                                    | 8                                     | 7              |
|      | Region                  | 37%                     | 17.3                        | 302                                | 161                                   | 6.8            |

**Treatment out come of Smear Positive PTB case registered for treatment in  
1996 E.C by zones and special woredas, EFY 1997 SNNPR**

| S.no  | zones or special woreda | Treatment Successive Rate % | Death Rate % | Failure Rate % | Defaulter rate % | Transferred out rate % |
|-------|-------------------------|-----------------------------|--------------|----------------|------------------|------------------------|
| 1     | Alaba                   | 88                          | 18.7         | 3.4            | 0.6              | 0                      |
| 2     | Amaro                   | 98.9                        |              | 5.1            | 0                | 1                      |
| 3     | Awassa Town             | 84.4                        | 4.6          | 1.9            | 3.1              | 6.5                    |
| 4     | Bnch - Maji             | 88.4                        | 24.5         | 0.57           | 1.3              | 5.7                    |
| 5     | Basketo                 | 73.6                        | 1.5          | 1.3            | 10.5             | 0.5                    |
| 6     | Burji                   | 79                          | 12.5         | 20.8           | 4.1              | 4.1                    |
| 7     | Dawuro                  | 94.3                        | 4.2          | 4.2            | 0                | 0.7                    |
| 8     | Derashie                | 50                          | 6.8          | 11.3           | 15.9             | 27.3                   |
| 9     | Gamo- Gofa              | 82.6                        | 5            | 0.9            | 7.5              | 4.5                    |
| 10    | Gedeo                   | 82                          | 5.2          | 0.4            | 7.9              | 4.5                    |
| 11    | Gurage                  | 82.9                        | 7.2          | 1.3            | 3.9              | 10                     |
| 12    | Hadiya                  | 84.6                        | 2.7          | 0.6            | 7.4              | 4.5                    |
| 13    | Kaffa                   | 71                          | 3.4          | 0              | 1.6              | 24.4                   |
| 14    | Konso                   | 71.8                        | 6.2          | 0              | 21               | 0                      |
| 15    | Konta                   | 94.7                        | 0            | 0              | 5.2              | 0                      |
| 16    | Kambata Tambaro         | 91.7                        | 4.5          | 0.3            | 1                | 2.3                    |
| 17    | S-Omo                   | 69                          | 0.7          | 0.4            | 14.4             | 3.5                    |
| 18    | Sheka                   | 77.6                        | 7.2          | 0.9            | 0.4              | 17.6                   |
| 19    | Sidama-                 | 84                          | 4.6          | 1.9            | 7                | 14.3                   |
| 20    | Silte                   | 99                          | 0.9          | 0.1            | 1.6              | 0.5                    |
| 21    | Wolayita                | 82.6                        | 4.8          | 0.4            | 1.3              | 5                      |
| 22    | Yem-                    | 82.4                        | 7            | 3.5            | 7                | 0                      |
| Total | Region                  | 84.4                        | 4.7          | 0.9            | 6.8              | 5.2                    |

**Sputum conversion rate for smear positive cases registered during 4<sup>th</sup> quarter of 1996, 1<sup>st</sup>, 2<sup>nd</sup> and 3<sup>rd</sup> quarter of 1997 E.C SNNPR**

| Zone       | New S.Po | Positive | %   | Negative | %     | Not done | %    |
|------------|----------|----------|-----|----------|-------|----------|------|
| Alaba      | 136      | 0        | 0   | 117      | 86    | 19       | 14   |
| Amaro      | 97       | 1        | 1.0 | 92       | 95    | 4        | 4    |
| AwassaTown | 198      | 12       | 6.1 | 178      | 88.4  | 8        | 4    |
| Basketo    | 38       | 3        | 7.9 | 22       | 58    | 13       | 34   |
| Bench Maji | 322      | 2        | 0.6 | 281      | 87    | 39       | 12   |
| Burji      | 5        | 0        | 0   | 0        | 0     | 5        | 100  |
| Dawuro     | 162      | 0        | 0   | 88       | 54.3  | 74       | 46   |
| Derashi    | 195      | 9        | 5   | 157      | 80.5  | 29       | 15   |
| Gamo Gofa  | 605      | 1        | 0.2 | 483      | 80    | 101      | 16.7 |
| Gedeo      | 952      | 8        | 0.8 | 830      | 87.2  | 114      | 12.0 |
| Gurage     | 571      | 31       | 5   | 427      | 75    | 113      | 19.8 |
| Hadiya     | 1047     | 17       | 1.6 | 702      | 67.05 | 328      | 31.3 |
| Kaffa      | 317      | 33       | 10  | 208      | 65.6  | 76       | 24.0 |
| Konso      | 43       | 1        | 2   | 26       | 60.5  | 17       | 39.5 |
| Konta      | 41       | 2        | 4.9 | 18       | 44    | 21       | 51.2 |
| KT         | 624      | 27       | 4.3 | 544      | 87.2  | 53       | 8.5  |
| Sheka      | 206      | 1        | 0.5 | 183      | 89    | 22       | 10.7 |
| Sidama     | 1744     | 11       | 0.6 | 1349     | 77    | 384      | 22.0 |
| Silte      | 421      | 52       | 12  | 344      | 82    | 25       | 5.9  |
| South Omo  | 171      | 17       | 10  | 123      | 72    | 31       | 18.1 |
| Wolita     | 1016     | 19       | 1.9 | 925      | 91.04 | 72       | 7.1  |
| Yeme       | 30       | 2        | 6.7 | 25       | 83.3  | 3        | 10   |
| Regional   | 8941     | 249      | 2.8 | 7122     | 80    | 1551     | 17.3 |

የጣምራ ህክምና ከተጀመረ ወዲህ በክልሉ ያለው የስጋ ደዌ ገጽታ መሻሻል እየታየበት ቢሆንም ባለፉት አስር አመታት ለህክምና የተመዘገቡ አዲስ ህሙማን ቁጥር አሁንም ቢሆን ከ400 እስከ 600 ድረስ መታይት አሁንም ድረስ ያልተደረሰባቸው ውስን አካባቢዎች እንዳሉ አመላካች ነው። ምንም እንኳን አገልግሎቱ በሁሉም ዞኖች እየተሰጠ ቢሆንም በሽታውን ለማጥፋት የሚደረገውን ሂደት ለማፋጠን ይቻል ዘንድ ህብረተሰብ ተኮር የስጋ ደዌ መከላከያ ትግባራት አጠናክሮ በማካሄድ የአዲስ ህሙማን ልዩታን ማፋጠንን ይጠይቃል። በአሁኑ ወቅት በክልሉ ያለው የስጋደዌ Disability grade II ከ 12 % በታች ላይ ይገኛል። የስጋ ደዌ ሕክምና ወስደው የዳኑ ደግሞ ከ450 ሕሙማን 385 (85%) ናቸው። የስጋ ደዌ ህሙማን ህክምናቸውን ከጨረሱ በኋላ የቅርብ ክትትልና ድጋፍ የሚያስፈልጋቸው በመሆኑ ይህን ተግባር በተጠናከረ መልኩ ማስኬድ ይቻል ዘንድ በክልሉ ከፍተኛ የስጋ ደዌ ህሙማን በሚገኙባቸው ሁለት ዞኖች የሙከራ ፕሮግራም ተጀምሮ እንቅስቃሴ እየተደረገ ይገኛል። በዚሁም መሰረት በአሁኑ ወቅት 259 አባላት ያላቸው 37 የአካል ጉዳት መከላከያ ቡድኖች ተቋቁመው እንቅስቃሴ እያደረጉ ይገኛሉ። ይህንንም እንቅስቃሴ ከሚመለከታቸው አጋር ደርጅቶች ጋር በመሆን የማሰፋፋት እቅድ በቀጣዩ አመት ተይዟል።

በክልሉ በአሁኑ ወቅት ወደ 155000 የሚጠጉ ከ3ሜትር ባነሰ ርቀት ላይ ሆነው ጣቶችን መቁጠር የማይችሉ ወይም ማየት የተሳናቸው ሰዎች እንዳሉ ይገመታል (prevalence of blindness being 1.25%) ከ70% በላይ ለሚሆነው አይነ ስወርነት መንስኤዎች ተብለው ከሚጠ



ቀሱት የአይን ሞራ ግርዶሽና ካታራክት ቀዳሚዎቹ ናቸው። በሀገሪቱ የእድሜ ዘመን የሚከሰት አይነሰውርነት ከፍተኛ ቁጥር የሚይዝ ሲሆን ለዚህን በዋናነት ኩፍኝ፣ የቫይታሚን ኤ እጥርት በምክንያትነት ከሚጠቀሱት ናቸው።

በክልሉ ያለውን የአይነሰውርነት ጫና ለመቀነስ ይቻል ዘንድ በክልሉ የተለያዩ ዞኖች ውስጥ በርካታ የመከላከልና የህክምናና የአቅም ግንባታ ተግባራት በአጋር ድርጅቶች እየተከናወኑ ይገኛሉ። ይህም በመሆኑ በየአመቱ የሚካሄዱ Cataract surgicar rate and trichiasis operation ቁጥር ከአመት ወደ አመት እየጠመረ በመሄድ ላይ ይገኛል። ክርቶፊር ብላይድን ማሸን፣ ግራርቤት ለድኩማን፣ ኦርቢስ ኢንተርናሽናል፣ አለመአቀፍ የትራኮማ ድርጅትና ላይንስ ክለብ በክልሉ ግንባርቀደም ሆነው በመንቀሳቀስ ላይ ከሚገኙት ከፊሎቹ ናቸው።

**4.3. የወባ በሽታ መከላከልና ቁጥጥር**

የወባ በሽታን ለመከላከልና ለመቆጣጠር በሚደረገው እንቅስቃሴ በበጀት ዓመቱ በኬሚካል የተነከረ አጎበር ወባማ ከሆኑት 80 ወረዳዎች ውስጥ በ47 ወረዳዎችና በሠፈራ መንደሮች በስፋት በማሠራጨትና አጠቃቀምን ለመከታተል የታቀደ ሲሆን በበጀት አመቱም 220,936 የአልጋ አጎበር ተሠራጭቷል። አንድ አጎበር ለአንድ አባወራ በሚል በተደረገው ስሌት የአባወራ የአጎበር ተጠቃሚ ሽፋናችን በ1996 መጨረሻ ከነበረበት 10% ወደ 22.% አድጓል። ክንውኑም በአመቱ ለደረሰበት ከታቀደው 15% የ7% ብልጫ አሳይቷል። ይሁንና አጠቃቀሙንና አያያዙን መተመለከተ መደረግ ካለበት የክትትል ስራ አንጻር በርካታ መሰራት የሚገባቸው ተግባራት እንዳሉ እንገነዘባለን።ሁለት አጎበር ለአንድ አባወራ በሚለው ስሌት አንጻር ሲሰላ የአጎበር ሽፋናችን ከ11% አይበልጥም።

የወባ ወረርሽኝን በተመለከተ ባለፉት 12 ወራት በክልሉ በ47 ወረዳዎች በሚገኙ 110 ቀበሌያት የወባ በሽታ የተከሰተ ሲሆን ወረርሽኙ የከፋ ጉዳት አንዳያደርስ ለመከላከል በነዚህ ቀበሌያት የአካባቢ ቁጥጥር ፣ የመድሃኒት እደላና የፀረ ወባ ትንኝ የመከላከያ ርጭት ተከናውኗል። በዚህም ሂደት 7281 ሰዎች ህክምና አግኝተዋል። በበጀት ዓመቱ ወባን የመከላከልና የመቆጣጠር ሥራ የጤና አጠባበቅ ኤክስቴንሽን ፕሮግራም ብሎም የበጎ ፈቃደኛ የጤና መልእክተኞች ከሚያከናውኗቸው ተግባራት ውስጥ ዋናው ቀዳሚ/ተግባራት መሆኑን የማረጋገጥና ሕዝቡ በባለቤትነት የሚሳተፍበትን አሠራር እንዲከተል ጥረት ተደርጓል። ይሁንና በበጀት አመቱ ካጋጠሙ ዋና ዋና ችግሮች የጸረ ወባ ትንኝ ኬሚካል ዲዲቲ እጥረት፣ለጸረ ወባ ትንኝ ኬሚካል ርጭት የበጀት እጥረትና የሪፖርቶች መዘግየትና በተሟላ መልኩ አለመምጣት ቀዳሚዎች ናቸው።

### አበይት ተግባሮች ማጠቃለያ

| ተ.ቁ | የሥራ ዝርዝር             | መለኪያ | እቅድ     | ክንውን   | %   |
|-----|----------------------|------|---------|--------|-----|
| 1   | የሚረጨ ቀበሌያት ብዛት       | ቁጥር  | 667     | 414    | 62  |
| 2   | የሚረጨ ቤቶች ብዛት         | ቁጥር  | 400000  | 238207 | 59  |
| 3   | በርጭቱ የሚጠበቅ/የተጠበቀ ሕዝብ | ቁጥር  | 2000000 | 619104 |     |
| 4   | የተረጨ ዲዲቲ 75          | በኪግ  | 105000  | 163705 |     |
| 5   | በህመም ስሜት የታከመ ህዝብ    | ቁጥር  | 525000  | 394021 | 75  |
| 6   | የተመረመረ የደም ናሙና       | በቁጥር | 292500  | 277037 | 94  |
| 7   | በምርመራ ወባ የተገኘባቸው     | በቁጥር | 225000  | 121013 | 53  |
|     | ፕ/ፋልሲፋረም             | በቁጥር | 135000  | 74713  | 55  |
|     | ፕ/ቫይቫክስ              | በቁጥር | 67500   | 34668  | 51  |
|     | ፕ/ማሌሬ                | በቁጥር | 1125    | 1777   | 157 |
|     | ድብልቅ                 | በቁጥር | 1125    | 2855   | 253 |
| 8   | የወባ መድሃኒት የተሰጠው ሕዝብ  | በቁጥር | 750000  | 515596 | 68  |
| 9   | በአካባቢ ቁጥጥር የተሳተፈ ሕዝብ | በቁጥር | 400000  | 467638 | 116 |
| 10  | የተረጨ ማሳታይን           | በኪግ  | 28000   | 4135   | 14  |
| 11  | የተሰራጨ ካርተም           | በዶዝ  | 300000  | 287670 | 95  |

### በ1997ዓም የተሰራጨ አካባቢ ብዛት በዞንና ልዩ ወረዳ

| ተ.ቁ | ዞን/ ልዩወረዳ | አካባቢ የተሰራጨባቸው ወረዳዎች ብዛት | በመንግስት መዋቅር የተሰራጨ አካባቢ ብዛት |              | ጠቅላላ የተሰራጨ     | PSI/Goal/MSF በኩል የተሰራጨ                    |
|-----|-----------|-------------------------|----------------------------|--------------|----------------|---|
|     |           |                         | በወረዳ ደረጃ የተሰራጨ             | በዞንደረጃ የተሰራጨ |                |   |
| 1   | ሲዳማ       | 6                       | 18800                      | 6600         | 25400          |   |
| 2   | ጌዲኦ       | 3                       | 6000                       | 1500         | 7500           |   |
| 3   | ጉራጌ       | 5                       | 9800                       | 4700         | 14500          |   |
| 4   | ሀዲያ       | 5                       | 14700                      | 2600         | 17300          |   |
| 5   | ከምባታጠምባሮ  | 3                       | 6900                       | 1700         | 8700           |   |
| 6   | ስልጤ       | 3                       | 6900                       | 1700         | 8600           |   |
| 7   | ወላይታ      | 6                       | 11800                      | 5700         | 17500          |   |
| 8   | ጋሞጎፋ      | 6                       | 12800                      | 4700         | 17500          |   |
| 9   | ዳዉሮ       | 1                       | 2000                       | 1200         | 3200           |   |
| 10  | ደቡብ ኦሞ    | 2                       | 4000                       | 1500         | 5500           |   |
| 11  | ካፋ        | 1                       | 2000                       | 800          | 1000           |   |
| 12  | ቤንችማጂ     | 3                       | 5500                       | 1400         | 6900           |   |
| 13  | ሸካ        | 1                       | 2000                       | 700          | 2700           |   |
| 14  | ባሰኪቶ      | 1                       | 1800                       | 400          | 2200           |   |
| 15  | ቡርጂ       | 1                       | 1900                       | 400          | 2300           |   |
| 16  | ኮንታ       | 1                       | 1900                       | 400          | 2300           |   |
| 17  | ኮንሶ       | 1                       | 2800                       | 1200         | 4000           |   |
| 18  | አማሮ       | 1                       | 1800                       | 600          | 2400           |   |
| 19  | አላባ       | 1                       | 11800                      | 1100         | 12900          |   |
| 20  | ደራሼ       | 1                       | 1900                       | 400          | 2300           |   |
|     | ክልል       | 52                      | 126,300                    | 36,400       | 55,836         | PSI=41035<br>Goal=8801=55,836<br>MSF=6000 |
|     |           |                         |                            |              | <b>220,936</b> |   |

ለወረዳሽን ቁጥጥር ለሁምቦ 1500፣ ለቦርቻ 500፣ ለኦሞ ሸለቆ 400 በድምሩ 2400 ተሰራጥቷል።

## 5.0 የአካባቢ ጤና አገልግሎትን ማጠናከር

በአካባቢ ጤና አገልግሎት ዘርፍ ትኩረት ተስጥቶ ከተከናወኑት ተግባራት ቀዳሚዎቹ በ1996 በጀት ዓመት የተደረሰበትን 75% የመጻጃ ቤት ሽፋን ወደ 90% ማድረስ ፣ የመጻጃ ቤት አጠቃቀምን ባህል በማሳደጉና የተሠሩ መጻጃ ቤቶችን ጥራትን በማሻሻል ዙሪያ ተከታታይነት ያለው ተግባራዊ እንቅስቃሴ ማከናወን ዋና ዋናዎቹ ናቸው ። በበጀት አመቱ በተደረገው እንቅስቃሴ 469,674 አዲስ መጻጃ ቤቶች በአገልግሎት ላይ የዋሉ ሲሆን ሽፋኑም 92% ደርሷል። የመጻጃ ቤቶችን ተቋማዊ ጥራት ማሳደግ ፣ የአጠቃቀም ፋይዳው ላይ አሁንም የበለጠ የጋራ መግባባት መፍጠርና ከመጻጃ ቤት ውጪ መጻጃዎች እንደባህል የሚወገዝበትን ማህበረሰብ የመፍጠር ጉዳይ አሁንም ትኩረትና የሁላችንንም ርብርብ የሚፈልግ ነው ።

### 6.0. የጤና አገልግሎት አቅርቦት

#### 6.1. የፈውስ ሕክምና

በዚህ የአገልግሎት ዘርፍ በ1997 በመንግሥታዊና መንግሥታዊ ባልሆኑ ተቋማት የተከናወኑ የተመላላሽ፣ ተኝቶ ሕክምና፣ የቀዶ ህክምናና የተለያዩ የላቦራቶሪና ሌሎችም የምርመራ አገልግሎቶች አፈጻጸም ይቀርባል። በበጀት አመቱ በጤና ጣቢያ ፣ ክሊኒክና ሆስፒታሎች የተመላላሽ አገልግሎትን 13,609,280 ተገልጋዮች ለመስጠት ታቅዶ አገልግሎቱን 13,037,369 ተጠቃሚዎች ለመስጠት ተችሏል። ክንውኑም 84% ነው። አገልግሎቱን ካገኙትም 2,121,133 አዲስ ሕሙማን ሲሆኑ 916,236 በድጋሚ አገልግሎቱን ሊጠቀሙ የቻሉ ናቸው። በበጀት ዓመቱ ለመጀመሪያ ጊዜ ወደ ጤና ተቋማት በመምጣት የተመላላሽ ሕክምና ካገኙት ውስጥ ወደ ጤና ጣቢያ በመምጣት አገልግሎቱን ማግኘት የቻሉት 1,052,851 ናቸው። በበጀት አመቱም የጤና ጣቢያ ተጠቃሚ ሽፋን በ1995 5% ፣ በ1996 ደግሞ ወደ 6% ያደገ ሲሆን ይህ ሽፋን በ1997 መጨረሻ ወደ 7.2% ለማድግ የቻለ ቢሆንም አገልግሎቱን መጠቀም ከሚገባው ተጠቃሚ አንጻር ግን ተጠቃሚነቱ በጣም ዝቅተኛ ነው። በ1997 ጠቅላላ የተመላላሽ አገልግሎትም ሆነ አዲስ የመጡ ተገልጋዮች ቁጥር ከ1995 ጋር ሲነጻጸር የ885,108 ከ1996 ጋር ሲነጻጸር ደግሞ 150,745 በልጫ ታትቷል። ያለፉትን አመታት የተመላላሽ አገልግሎት ተጠቃሚነትን ስንመለከት በ1993 በጀት አመት 2,152,261 ፣ በ1994 ዓም 2,095,009 ፣ በ1995 ዓም 2,144,844 በ1996 2,886,624 ሲሆን ይህ አህዝ በ1997 ወደ 3,037,369 ከፍ ሊል ችሏል። ። በ1995 0.11 new visit/person/year እና 0.15 allvisit/per/person/yr የነበረው በ1996 መጨረሻ 0.14 new visit/person/year እና 0.20 allvisit/per/person/yr የደረሰ ሲሆን በ1997 allvisit/per/person/yr ከ1996 ጋር ሲነጻጸር ለውጥ አልታየበትም። በዚህ የአገልግሎት ዘርፍ በበጀት አመቱ የተኝቶ

ህክምና፣ የላቦራቶሪና የቀዶ ህክምና አገልግሎትን ለ88076፣588824፣ 16944 እንደቅደም ተከተላቸው ለመስጠት ታቅዶ በበጀት አመቱ የተኝቶ ህክምና ለ59235 (67%) ፣ የላቦራቶሪ አገልግሎትን ለ497963(84%) እና የቀዶ ህክምና አገልግሎትን ለ18452 (108%) ተገልጋዮች ለመስጠት ተችሏል። በበጀት አመቱ ወባ፣ሳንባ ምችና የሳንባ ነቀርሳ በተመላላሽም ሆነ በተኝቶ ህክምና ቀዳሚውን ደረጃ የያዙ በሽታዎች ናቸው።

**6.2. የጤና አገልግሎትን ውጤት ተኮር በማድረግ ጥራቱንና ብቃቱን ማረጋገጥ**

የሲቪል ሰርቪስ ሪፎርምን መሠረት በማድረግ የጤና አገልግሎት አሰጣጥና አስተዳደር ስርዓትን በማሻሻል ረገድ ጥረት እየተደረገ ሲሆን በተለይም በቢሮ ደረጃ ውጤት ተኮር የእቅድ ሠነድ ተዘጋጅቶና ሠራተኛው ተፈራርሞ ወደ ተግባር ተገብቷል። ይህም በቢሮ ደረጃ በተቋቋመው የክትትልና የድጋፍ ኮሚቴ በየሣምንቱ እየተገመገመና ሙያዊ ድጋፍ እየተሰጠ ተጠናክሮ እንዲሄድ በመደረግ ላይ ይገኛል። በሌላ በኩል ደግሞ የሲቪል ሰርቪስ ማሻሻያ ፕሮግራምን በቀጣይ አጠናክሮ ማስኬድ ይቻል ዘንድ በአሁኑ ደረጃ በሆስፒታሎችና በጤና ጣቢያዎች በዞንና በወረዳ ጽ/ቤቶች ያለውን ሂደትከጤና ቢሮና ከሆስፒታሎች ከተውጣጡ ባለሙያዎች ጋር በጋራ በመሆን በ Check list የተደገፈ ድጋፋዊ ክትትል ተደርጓል። የጋራ ክትትል አቅጣጫም ተቀይሏል። ክትትል እየተደረገበት ይገኛል።

በክልሉ ምክር ቤት ለፀደቀው የጤና አገልግሎት አሰጣጥና አስተዳደር አዋጅም ረቂቅ የመነሻ ደንብ ተጠናቆ ለሚመለከተው አካል ቀርብዋል።

በክልሉ የሚሰጠውን የጤና አገልግሎት አቅርቦት በተሻለ ቅንጅትና በጋራ መግባባት ወደ ተሻለ ደረጃ ከፍ ለማድረግ በሚደረገው ሂደትም በክልል ደረጃና በአገር አቀፍ ደረጃ ከሚንቀሳቀሱ መንግሥታዊ ካልሆኑ አጋር ድርጅቶች ጋር የጋራ መድረክ በዞን ደረጃ ተጠናክሮ የሚካሄድበትን አቅጣጫ በማስቀመጥ የክልሉን የጤና ልማት የትኩረት አቅጣጫዎች የማስተዋወቅ ስራ ተካሂዷል።

**6.3. የጤና አገልግሎት ማደራጀ**

በዚህ የገልግሎት ዘርፍ ትኩረት ተሰጥቶ የሚከናወኑ ተግባራት በተመለከተ የመንግስት ጠ ሥናድ ድርጅቶችን ከማደራጀት አንስቶ ቀልጣፋና ዉጤታማ አገልግሎት መስጠት የሚያስችል አሰራሮችን ለማስረጽ የሚያስችሉ ስልቶችን ማፈላለግና ማስተዋወቅ አካቶ የግልና ግብረ ሰናይ ጠ ሥናድ ድርጅቶች መደገፍና መቆጣጠር ያካተታል። በበጀት አመቱም በዚህ አገልግሎት ዘርፍ ቡድኑን ከማደራጀት አንስቶ ለማከናወን ትኩረት የሰጣቸው ጉዳዮች የመንግስት ጤና ድርጅቶችን

የህክምና መሳሪያ አቅርቦትና ያሉበትን ደረጃ የመቃኘት፣ በመንግስት፣ በግልና መንግስታዊ ባልሆኑ ጤና ድርጅቶች ድጋፋዊ ክትትል የማድረግ፣ በየጤና ድርጅቶች ውስጥ የሲ/ስ/ማሻሻያ ፕሮግራም ስርጸትና ትግበራ ዳሰሳ ማካሄድ፣ የበሽተኞችን የቅብብሎሽ ስርጸት ትግበራ ምን ገጽታ እንዳለውና ለዚህ አጋዝ ሰነድ የማዘጋጀትና የማስተኛት ተግባራት ቀዳሚ ትኩረት የተሰጣቸው ነበሩ።

በበጀትአመቱም በቢሮ ደረጃ ይህ ዘርፍ ባለው የባለሙያ እጥረት የተነሳ ዘርፉ በባለሙያ ያልተደራጀ መሆኑን ከግንዛቤ በመውሰድ ዘርፉን የማድረግና ስራ ቅድሚያ ትኩረት ተሰጦች ለማድረግ ጥረቶች ተካሂደዋል። ከዚህ በተጓዳኝ በእቅድ ከተያዙት የመንግስት ሆስፒታሎች የህክምና መሳሪያዎች ችግር በሚመለከት የቆጠራና ምዝገባ፣ የግል ጤና ድርጅቶች ድጋፋዊ ክትትል፣ የመንግስት ጤና ድርጅቶች መዋቅር ቅኝት፣ የበሽተኞች ቅብብሎሽ አተገባበር መመሪያና የበሽተኞች ማስተላለፊያ ቅጽ ዝግጅትና የመንግስት ሆስፒታሎችና የተመረጡ ጤና ጣቢያዎች ድጋፋዊ ክትትልና የሲቪል ሰርቪስ ማሻሻያ ፕሮግራም ትግበራ ዳሰሳ ጥናት በቅንጅት ተካሂዷል። በግል ክሊኒኮች ዙሪያ በተደረገው ድጋፋዊ ክትትል በክልላችን ፋይዳ ያለው የግል ተቋሞች እንዳሉ ያሳያል ቢሆንም ተመጣጣኝ ክትትልና ድጋፍ አንጻር ገና ብዙ መሰራት እንዳለበት አመለካከቷል። አሁን ባለን መረጃ 273 የተለያዩ ደረጃ ያላቸው የግል ተቋማት እንዳሉ ያሳያል /ሰንጠረዥ /እነዚህን አብዝቶ መጠቀም መቻል የሕዝባችንን ጤና ከመጠበቅ አልፎ የዘርፉን አላማ ለማሳካትሚና እንደሚጫወት ይታመናል።

ይሁንና በጤና አገልግሎት አደረጃጀት ዘርፍ በቀጣይ አመት መሻሻል የሚገባቸው ችግሮች እንዳሉ ለመገንዘብ ተችሏል። እነዚህም በቢሮ ደረጃ የአደረጃጀትና የአሰራር ስራዎች የቅድሚያ ትኩረት አለማግኘታቸው፣ የጤና ድርጅቶች ማደራጀትና በሰው ኃይል ልማትና በመድሃኒት አስተዳደርና ቁጥጥር ዘርፍ የኃላፊነትና የአደረጃጀት ይዘት አለመጣጣምቅድሚያ ትኩረት የተሟሹጉዳዮችናቸው።

**7.0. ጤና ተቋማትን ማስፋፋትና ማጠናከር**

**7.1. በሕብረተሰብ ተሳትፎ የጤና ኬላዎች ግንባታ**

በዚህ የአገልግሎት ዘርፍ ልዩ ትኩረት ተሰጥቶ ከተከናወኑ ተግባራትም በሕብረተሰብ ተሳትፎ የጤና ኬላዎች ግንባታ በ3553 የገጠር ቀበሌያት ግማሹን ያህል በጤና ኬላ ለማድረስ የተያዘው እቅድ ነው። በበጀት ዓመቱ ተግባራዊ ለማድረግ የተያዘው 1773 ጤና ኬላዎችን ለመገንባት ቢሆንም ከአጋሮች ጋር በተደረገው ምክክርና በተገኘው በጎ ምላሽ እቅዱ ወደ 2272 ከፍ ትላል። በበጀት ዓመቱ የሁሉም ጤና ኬላዎችና የ20 ታዳጊ ጤና ጣቢያዎች የፋብሪካ ውጤቶች በቢሮው በኩል በ38,000,000 ብር ግዢ ተከናውኖ ከሲሚንቶ በስተቀር በአብዛኛው የተሠራጨ ሲሆን ቀሪው ሲሚንቶም እየተጓጓዘ ይገኛል። የጤና ኬላና የታዳጊ ጤና ጣቢያዎችን ግንባታ ሂደት በተቀላጠፈና ወጥነትና ተጠያቂነት ባለው መንገድ ማስኬድ ይቻል ዘንድ አጋዥ የአፈጻጸም መመሪያ ተዘጋጅቶ ለሚመለከታቸው ሁሉ እንዲደርስ ተደርጓል። የቴክኒክ ድጋፍም አቅም በፈቀደው መጠን እየተሰጠ ይገኛል። ይሁንና በአገሪቱ በተከሰተው የሲሚንቶ አቅርቦት እጥረት የተነሳ ግንባታዎቹ በተፈለገው ፍጥነት እንዳይካሄዱ አሉታዊ ተጽእኖ በማሳደሩ የግንባታዎቹ አፈጻጸም ሂደት አዝጋሚ አድርጎታል። ሌላው በዚህ የአገልግሎት ዘርፍ ሊከናወኑ ከተቃዱት ተግባራት ውስጥ አንዱ የሆነው ከማዕከል የመጣውን የጤና ጣቢያ ስታንደርድ ዲዛይን የአገልግሎቱ አድማሱን ጠብቆ መከለስ ሲሆን የጤና ጣቢያ የጭቃና የብሎኬት ዲዛይኖችና የሥራ ዝርዝሮች ተዘጋጅተው ለ104ቱም ወረዳዎች እንዲደርሱ ተደርጓል።

**በሕብረተሰብ ተሳትፎ የጤና ኬላዎች ግንባታ እቅድና የአፈጻጸም ደረጃ በዞንና ልዩ ወረዳ**

| ዞን/ልዩ ወረዳ | ዝርዝር የአፈጻጸም ደረጃዎች |        |                      |             |               |           |          |               |                   |        |
|-----------|-------------------|--------|----------------------|-------------|---------------|-----------|----------|---------------|-------------------|--------|
|           | የ1997 /እቅድ/       | ያልተጀመሩ | የአካባቢ ቁሳቁስ በማሰባሰብ ላይ | በመሰረት ስራ ላይ | ግድግዳ በማዋቀር ላይ | ቆርቆሮ የለበሱ | ጭቃ የተመረጡ | ልሰንና ሊሾ የተደረገ | በርና መስኮት የተገጠመላቸው | የተጠናቀቁ |
| ዳዉሮ       | 70                | 2      | 35                   | 16          | 4             | 12        | 0        | 0             | 0                 | 1      |
| ወላይታ      | 280               | 83     | 8                    | 0           | 0             | 6         | 3        | 0             | 0                 | 180    |
| ጋሞጎፋ      | 272               | 0      | 78                   | 11          | 25            | 67        | 57       | 17            | 11                | 6      |
| ደቡብ አሞ    | 57                |        | 17                   | 7           | 1             | 3         | 13       | 6             | 11                | 0      |
| ካፋ        | 103               |        | 0                    | 113         | 0             | 0         | 0        | 0             | 0                 | 7      |
| ሸካ        | 26                | 2      | 11                   | 0           | 2             | 9         | 1        | 0             | 1                 | 0      |
| ቤንችማጂ     | 61                | 0      | 3                    | 2           |               | 3         |          | 5             | 2                 | 65     |
| ጉራጌ       | 220               |        | 23                   | 0           | 10            | 72        | 25       | 62            | 20                | 79     |
| ስልጤ       | 126               | 35     | 0                    | 10          | 0             | 0         | 18       | 0             | 48                | 61     |
| ሀዲያ       | 251               | 28     | 42                   |             |               | 148       | 0        | 0             | 0                 | 33     |
| ከምባታጠምባሮ  | 152               | 79     | 13                   | 2           | 5             | 20        | 9        | 6             | 15                | 16     |
| ሲዳማ       | 434               | 33     | 0                    | 50          | 4             | 6         | 66       | 48            | 12                | 134    |
| ጌዲአ       | 103               | 17     | 5                    | 0           | 0             | 81        | 0        | 0             | 0                 | 0      |
| የም        | 11                |        |                      |             |               |           |          |               |                   | 0      |
| አማሮ       | 21                |        |                      |             |               |           |          | 7             | 5                 | 9      |
| ቡርጂ       | 13                | 8      |                      |             |               |           |          |               |                   | 5      |
| ኮንታ       | 11                |        |                      |             |               |           |          |               |                   |        |
| ባሰኬቶ      | 7                 | 2      |                      |             |               |           |          |               | 5                 |        |
| አላባ       | 31                |        |                      |             |               | 6         | 15       |               |                   | 10     |
| ኮንሶ       | 33                |        | 6                    |             |               | 8         |          |               |                   | 19     |
| ዲራሼ       | 15                | 8      |                      |             |               | 6         |          |               |                   | 1 29   |
| ክልል ድምር   | 2297              | 297    | 241                  | 211         | 51            | 447       | 207      | 151           | 130               | 616    |

## 7.2. ነባር የአይዲኤና ኤዲኤፍ ፕሮጀክቶች

በበጀት ዓመቱም ግንባታቸው ሲካሄድ የነበሩ ነባር ፕሮጀክቶችን የማጠናቀቅ ተግባራት ትኩረተ ተሰጥቷቸው የተከናወኑ ሲሆን 4 ጤና ጣቢያ፣48ጤና ኬላዎች፣ 12 የተማሪዎች የመስክ ማቆያዎችና የ10 ክሊኒክ ወደ ጤና ጣቢያ ማሳደግ ርክክብ ተደርጓል። በዚህ የበጀት ዓመት ግንባታቸው በአይዲኤ ብድር ሲካሄድ ለቆይት 40 ጤና ኬላዎች የሕክምና መሣሪያዎች ወደየዞኖቹ ተሠራጭቷል።

ከኤዲኤፍ በተገኘ ብድርና በመንግሥት ማቸንግ ፈንድ በጀት ግንባታቸው በመካሄድ ላይ ላሉ ፕሮጀክቶች በድምሩ 18,753,960.00 ብር ክፍያ ተፈጽሟል። ከዚህ ውስጥ 18,031,120.00 ብር ከኤዲኤፍ ከብድር ሲሆን ቀሪው 722,837 ከመንግሥት ግምጃ ቤት ነው ። ከዚህ በተጨማሪ ለተማሪዎች የመስክ ማቆያና የአማን የነርስ ማ/ት/ቤት ከመንግሥት ግምጃ ቤት 4,904,225.88 በሥራ ላይ ውሏል። እንዲሁም በዞኖችና በልዩ ወረዳዎች በአይዲኤ ተገንብተው ክፍያ

ላልተፈጸመላቸው ከመንግሥት 4,305,707.48 በድምሩ እስከአሁን 27,963,890.36 በሥራ ላይ የዋለ ሲሆን ከዚህ 18,031.120.00 ከብድርና ቀሪው 9,932,770.36 ከመንግሥት ግምጃ ቤት የተከፈለ ነው።

## 7.3. የጤና ተቋማት ስርጭት

በ1997 የበጀት ዘመን በክልሉ ከአንድ ሺህ ሶስት መቶ ህያ በላይ አልጋ ያላቸው 16 ሆስፒታሎች ፣/ 6 ዞናል ፣ 10 ዲስትሪክት/፣ 161 ጤና ጣቢያዎች / 157 የመንግሥት፣ 4 መንግስታዊ ያልሆኑ / ፣ 179 ታዳጊ ጤና ጣቢያዎች እና1316 ጤና ኬላዎች ይገኛሉ ። ከነዚህ በተጓዳኝ ለህብረተሰቡ ከፍተኛ አገልግሎት በመስጠት የክልሉን የጤና አገልግሎት አቅርቦት በማሻሻሉ ረገድ ከፍተኛ አስተዋጽኦ በማድረግ ላይ ያሉ በግል ባለሀብቶች የሚንቀሳቀሱ 24 ፋርማሲዎች፣ 50 መድሃኒት መደብሮች፣417 ገጠር መድሃኒት ቤቶች፣እንዲሁም179(2ልዩ፣10 ከፍተኛ፣24መካከለኛ፣143አነስተኛ ደረጃ ያላቸው ) የግል ክሊኒኮች፣ 16የግል ዲያግኖስቲክ ላቦራቶሪዎች፣ 48 የኤንጂኦ ና 29 ተተቋም ክሊኒኮች አገልግሎት እየሰጡ ይገኛሉ።

በክልሉ በአሁኑ ወቅት አንድ ጤና ጣቢያ በአማካይ ለ89,998 ሰዎች/ስታንዳርድ 25,000/፣ አንድ ጤና ኬላ ለ11,027ሰዎች/ስታንዳርድ 5,000/ ፣አንድ የዲስትሪክት ሆስፒታል ለ1.44 ሚሊዮን ሰዎች/ስታንዳርድ 250,000/ና አንድ የዞን ሆስፒታል ለ2.4 ሚሊዮን ሰዎች/ስታንዳርድ 1,000,000/ ፣አገልግሎት ይሰጣሉ ተብሎ ይገመታል።

## 8.0. የሰው ኃይል ልማት

### 8.1. መደበኛ ስልጠና

በክልሉ ያለውን ከፍተኛ የባለሙያ እጥረት ማሟላት ይቻል ዘንድ በዚህ የአገልግሎት ዘርፍ በመደበኛው የስልጠና ፕሮግራም በክልሉ ጤና ቢሮ ስር ያሉ የጤና ሳይንስ ኮሌጆች የመቀበል አቅማቸውን እንዲያሳድጉ በማድረግና በሰው ኃይልና በማቴሪያል በማጠናከር ከቀድሞው የተሻለ የሰልጣኝ ቁጥር መቀበል እንዲችሉ በማድረግ ያለውን የባለሙያ እጥረት ለማቃለል በበጀት አመቱ ጥረት ተደርጓል። የጤና ሳይንስ ኮሌጆችን የመደበኛ ስልጠና ፕሮግራም ላይ ጫና በማይፈጥር መልኩ የሙያ ማሻሻያ ስልጠናዎች የሚካሄዱበትን ስልት መጠቀም አስፈላጊ ሆኖ በመገመቱ በተለይም ከስርተፊኬት ወደ ዲፕሎማ የሚሰጠው የሙያ ማሻሻያ ስልጠና በሆስፒታሎች ውስጥ እንዲሆን የጋራ መግባባት ላይ ተደርሶ ለዚህም መደረግ ያለበት ቅድመ ሁኔታዎች እንዲስተካከሉ ከተደረገ በኋላ ወደ ስልጠናው ተገብቷል። ማሰልጠኛ ኮሌጆቹ የስልጠናውን ፕሮግራም በበላይነት የሚመሩበት ስልት ተቀይሷል። ለዚህም ስልጠና በዉስጣዊ አደረጃጀታቸው የተሻለ ብቃት ያላቸው አምስት ሆስፒታሎች ተመርጠዋል። አምስቱ ሆስፒታሎችም በሶስቱ ማሰልጠኛ ኮሌጆች ስር ተደልድለዋል። በዚህም መሰረት ይርጋለምና ሶዶ ሆስፒታሎች በአዋሳ ጤና ሳይንስ ኮሌጅ ጋር፣ ቡታጂራና ሆሳዕና ሆስፒታሎች በሆሳዕና ጤና ሳይንስ ኮሌጅ ጋርና አርባምንጭ ሆስፒታል ከአርባምንጭ ጤና ሳይንስ ኮሌጅ ጋር በመሆን በሆስፒታሎች ውስጥ የሚሰጠውን የሙያ ማሻሻያ ስልጠና በጋራ እንዲያካሂዱ ተደርጓል።

በመደበኛ የስልጠና ፕሮግራም በበጀት አመቱ በ10+3 ዲፕሎማ ፕሮግራም 750 ባለሙያዎችን ለመቀበል ተቅዶ 810 ተማሪዎችን ለመቀበል ተችሏል። እነዚህም ተማሪዎች በክልሉ ስር ባሉ ሶስት የጤና ሳይንስ ኮሌጆች እንዲገቡ ተደርጓል። የተማሪዎቹም ድልድልና ጾታዊ ስብጥር በሚቀጥለው ሰንጠረዥ ተመልክቷል።

| ተቁ | የሰልጣኞች ሙያ(10+3) 1997 የገቡ | ኮሌጆች      |     |     |            |     |     |               |     |     | ጠቅላላ |
|----|--------------------------|-----------|-----|-----|------------|-----|-----|---------------|-----|-----|------|
|    |                          | አዋሳ ጤ/ሳ/ኮ |     |     | ሆሳዕና ጤ/ሳ/ኮ |     |     | አርባ ምንጥ ጤ/ሳ/ኮ |     |     |      |
|    |                          | ወ         | ሴ   | ድ   | ወ          | ሴ   | ድ   | ወ             | ሴ   | ድ   |      |
| 1  | ክሊኒካል ነርስ                | 80        | 90  | 170 | 60         | 90  | 150 | 24            | 26  | 50  | 370  |
| 2  | ፕብሊክ ነርስ                 | 31        | 29  | 60  | 0          | 0   | 0   | 73            | 87  | 160 | 220  |
| 3  | አዋላጅ ነርስ                 | 0         | 60  | 60  | 0          | 51  | 51  | 0             | 0   | 0   | 110  |
| 4  | ፋርማሲ ቴክኒሻን               | 35        | 25  | 60  | 0          | 0   | 0   | 0             | 0   | 0   | 60   |
| 5  | አካባቢ ጤ/አገ                |           |     |     | 27         | 22  | 49  |               |     |     | 50   |
|    | ድምር                      | 146       | 204 | 350 | 110        | 140 | 250 | 97            | 113 | 210 | 810  |

በመደበኛና በሙያ ማሻሻያ ፕሮግራሞች በክልሉ ባሉ ሶስት የጤና ሳይንስ ኮሌጆች ውስጥ በ1996 የትምህርት ዘመን ገብተው በመሰልጠን ላይ የሚገኙ ሰልጣኞች ጾታዊ ስብጥርና የስልጠና አይነት ዝርዝር በሚቀጥለው ሰንጠረዥ ተመልክቷል። በ1996 በጀት አመት ወደ ስልጠና የገቡ 31



ሰልጣኞች በሙያ አይነትና ጾታዊ ስብጥር ቀጥሎ ባለው ስንጠረዝ ላይ ማየት ይቻላል፤፤

| ተቁ | የሰልጣኞች ሙያ(10+3) 1996 የገቡ | ኮሌጆች      |     |     |            |    |     |           |    |     | ጠቅላላ |
|----|--------------------------|-----------|-----|-----|------------|----|-----|-----------|----|-----|------|
|    |                          | አዋሳ ጤ/ሳ/ኮ |     |     | ሆሳዕና ጤ/ሳ/ኮ |    |     | አርባ ምንጥ ጠ |    |     |      |
|    |                          | ወ         | ሴ   | ድ   | ወ          | ሴ  | ድ   | ወ         | ሴ  | ድ   |      |
| 1  | ክሊኒካል ነርስ                | 117       | 42  | 159 | 132        | 71 | 203 |           |    |     | 362  |
| 2  | ፕብሊክ ነርስ                 |           |     |     |            |    |     | 109       | 50 | 159 | 159  |
| 3  | አዋላጅ ነርስ                 |           | 49  | 49  |            |    |     |           |    |     | 49   |
| 4  | ፋርማሲ ቴክኒሻን               | 39        | 13  | 52  |            |    |     |           |    |     | 52   |
| 5  | ሳቦራቶሪ ቴክ ድምር             | 41        | 10  | 51  |            |    |     |           |    |     | 51   |
|    |                          | 197       | 114 | 311 | 132        | 71 | 203 | 60        | 99 | 159 | 673  |

መንግሥት በፈጠረው ምቹ የኢንቨስትመንት ፖሊሲ መሠረት በመደበኛ ሥልጠና በክልሉ ባለሀብቶች የተቋቋሙ የግል ጤና ሳይንስ ኮሌጆች ከክልሉ ቴክኒክና ሙያ ማሠልጠኛ ኮማንድ ቅድመ ዕውቅና ተሰጥቷቸው በተለያዩ ሙያ ዘርፎች በማስተማር ላይ የሚገኙ ሲሆን በ1997 ዓ.ም የትምህርት ዘመን ከጀኔራል ፓራሜዲካል ኮሌጅ እና ከሜድኮ ባዮ ሜዲካል ኮሌጅ የተመረቁ ባለሙያዎች ከጤና ጥበቃ ሚኒስቴር የሙያና ሥራ ፈቃድ ምስክር ወረቀት አቅርበው በክልሉ ባሉ ጤና ድርጅቶች የሥራ ሥምሪት አግኝተዋል።በአሁኑ ወቅትም በክልሉ በጤና ሙያ መስመር በማስተማር የሚገኙ የግል ጤና ሳይንስ ኮሌጆችና የሚያስተምሩት የሙያ ዘርፍ በተሰጣቸው ቅድመ ዕውቅና እና ዕውቅና ከዚህ በታች ተመልክተዋል።

| ተ.ቁ | የኮሌጅ ስም           | የሙያ ዘርፍ     | ዕውቅና ደረጃ                                     | ምርመራ |
|-----|-------------------|-------------|--|------|
| 1   | ጀኔራል ፓራሜዲካል ኮሌጅ   | ክሊኒካል ነርስነት | 10 <sup>ጭ</sup> 1, 10+2 ኸ ቅድመ ዕውቅናኸ10+3 እውቅና |      |
|     |                   | ሳቦራቶሪ ቴክኒሻን | 10+1, 10+2 ቅድመ ዕውቅናኸ10+3 እውቅና                |      |
|     |                   | ፋርማሲ ቴክኒሻን  | 10+2, 10+3 ቅድመ ዕውቅና                          |      |
| 2   | ሜድኮ ባዮሜዲካል ኮሌጅ    | ክሊኒካል ነርስነት | 10+1, 10+2 ኸ 10+3 ዕውቅና                       |      |
| 3   | ስሊሆም ነርስ ትምህርት ቤት | ክሊኒካል ነርስነት | 10+1, 10+2ኸ እና 10+3 እውቅና                     |      |
|     |                   | ፋርማሲ ቴክኒሻን  | 10+2ኸ ቅድመ ዕውቅና                               |      |
| 4   | ሴንተራል ጤና ኮሌጅ      | ክሊኒካል ነርስነት | 10+3 ቅድመ ዕውቅና                                |      |
| 5   | አሌፍ ጤና ሳይንስ ኮሌጅ   | ክሊኒካል ነርስነት | 10+3 ቅድመ እውቅና                                |      |
|     |                   | ሳቦራቶሪ ቴክኒሻን | 10+3 ቅድመ እውቅና                                |      |
|     |                   | ፋርማሲ ቴክኒሻን  | 10+3 ቅድመ እውቅና                                |      |
| 6   | ፋርማ ጤና ማ/ተቋም      | ፋርማሲ ቴክኒሻን  | 10+2 እውቅና                                    |      |
| 7   | ሳች ዱና ጤና ሳይንስ ኮሌጅ | ክሊኒካል ነርስነት | 10+1, 10+2, 10+3 ቅድመ ዕውቅና                    |      |
|     |                   | ሳቦራቶሪ ቴክኒሻን | 10+1, 10+2, 10+3 ቅድመ ዕውቅና                    |      |
|     |                   | ፋርማሲ ቴክኒሻን  | 10+2, 10+3, ቅድመ ዕውቅና                         |      |
| 8   | ትሮፒካል ጤና ሳይንስ ኮሌጅ | ክሊኒካል ነርስነት | 10+1, 10+2, 10+3 ቅድመ ዕውቅና                    |      |
|     |                   | ፋርማሲ ቴክኒሻን  | 10+2, 10+3 ቅድመ ዕውቅና                          |      |

ከክልሉ ቴክኒክና ሙያ ሥልጠናና ትምህርት ኮሚሽን የተገኘው መረጃ እንደሚያስረዳው በስምንቱም ጤና ሳይንስ ኮሌጆች ወንድ 464 ሴት 642 በድምሩ 1106 ተማሪዎች በተለያዩ በጤና ሙያ ሥልጠና ላይ እንደሚገኙ ለመገንዘብ ተችሏል። በአጠቃላይ በሥልጠና ዘርፍ በያዝነው ዓመት የጂማና አዲስ አበባ ዩኒቨርሲቲ ድህረ ምረቃ ሳይጨምር 810 በመደበኛ ፕሮግራም ሥልጠና የገቡ ሲሆን 517 ከዲፕሎማ እስከ ማስተርስ ዲግሪ በተለያዩ ኮሌጆችና ዩኒቨርሲቲዎች ለሥልጠና ገብተው ትምህርታቸው በመከታተል ላይ ይገኛሉ።

**8.2. ሙያ ማሻሻያ ስልጠና**

በበጀት አመቱ 370 ጤና ረዳቶችን ወደ ክሊኒካል ነርስነት ለማሰልጠን ታቅዶ 272/199ወንዶችና 73 ሴቶች/ ለመቀበል ተችሏል። ቀደም ሲል በሰርቲፊኬት የተመረቁ ባለሙያዎችን ወደ ዲፕሎማ የማሳደግ ስልጠና ፕሮግራም በበጀት አመቱም አየተካሄደ ሲሆን በዚህ ዘርፍ በበጀት አመቱ በጥቅሉ 210 ሰርቲፊኬት ምሩቃን ለመቀበል ታቅዶ በበጀት አመቱ 181/149ወንድና 32 ሴ/ ፈተናውን አልፏል ስልጠና ጀምረዋል። በዚህ የሙያ ማሻሻያ ስልጠና ረገድ ከዲፕሎማ ወደ መጀመሪያ ዲግሪ ፕሮግራም 50 ዲፕሎማ ምሩቃንን ወደ ጤና መኮንንነት የዲግሪ ፕሮግራም ለመቀበል የታቀደ ቢሆንም ፈተናውን አልፏል ሊገቡ የቻሉት 32/24ወንድና 8ሴት/ ብቻ ናቸው።

በበጀት አመቱም በተለያዩ ርቀት ስልጠና ፕሮግራም በነሴንቸሪ ዩኒቨርሲቲ ጋር በተገባው ወል መሰረት 50 ባለሙያዎችን ለማሰልጠን የታቀደ ቢሆንም ፈተናውን በማለፍ ስልጠናውን የጀመሩት 33/23ወንድና 10ሴት/ ስልጣኞች ብቻ ናቸው። እንዲሁም በጎንደር ጤና ሳይንስ ኮሌጅ በተጀመረው ሞዲላር የኤምፒኤች የማስተርስ ስልጠና ፕሮግራም 12 ባለሙያዎችን ለማሰልጠን የታቀደ ቢሆንም ፈተናውን በማለፍ ስልጠናውን የጀመሩት 8/7ወንድና 1ሴት/ ናቸው።

በአገራችንም ሆነ በክልላችን የእናቶችና ህጻናት ሞት መጠን በጣም ከፍተኛ መሆኑ ይታወቃል ። ለዚህን ከሚጠቀሱት ምክንያቶች የሚካተተው በእርግዝናና ከወሊድ ጋር ተያይዞ ለሚመጡ ድንገተኛ የጤና አገልግሎቶችን በቀረቤታ ሆነው አገልግሎት የሚሰጡ በቂ ክህሎትና ዝግጁነት ያላቸው ባለሙያዎች በየጤና ጣቢያዎች ላይ እንዲኖሩ ማደራጃ አለማቻላችን ተጠቃሽ ምክንያት ነው ። ይህን ከግንዛቤ በመውሰድ ያለውን የባለሙያ እጥረት መቅረፍ ይቻል ዘንድ በክልላችን ባሉ ሆስፒታሎችና ከደቡብ ዩኒቨርሲቲ ጋር በጋራ በመሆን የመጀመሪያ ዙር የጤና መኮንን ስልጠና ፕሮግራም የማስጀመር ቅድመ ዝግጅት የተከናወነ ሲሆን ይህ ፕሮግራም በቀጣይ አመታትም ሰፊ ባለመልኩ ተጠናክሮ የሚከናወን ይሆናል ። በመጀመሪያዉ ዙር 300 ባለሙያዎች ጤና መኮንንነት ኮርስ በደቡብ ዩኒቨርሲቲ አማካኝነት የሚጀምሩ ይሆናል።

በበጀት አመቱ ልዩ ትኩረት የተሰጠው የመጀመሪያ ዙር 747 የጤና አጠባበቅ ኤክስቴንሽን ሰራተኞችን ወደ ተግባር ማሰማራት ሲሆን ሁለት ወር የሙያ ክህሎት የማጠናከሪያ ስልጠና ከተሰጣቸው በኋላ ተመርቀው ወደ ተግባር እንዲገቡ ተደርጓል ። በሌላ በኩልም በ1997 የበጀት አመት 1,500 አዲስ ሰልጣኞች ትምህርታቸውን ጀምረዋል።

### 8.3. የጤና ባለሙያ ስርጭት

በ1997 በክልሉ በጠቅላላው 3917 የጤና ባለሙያዎች አገልግሎት በመስጠት ላይ የሚገኙ ሲሆኑ ከነዚህም 97 ሐኪም / ሁሉም ዓይነት / 2334 ነርሶች / ሁሉም ዓይነት / 549 ጤና ረዳቶች 8 ፋርማሲስቶች 116 ጤና መኮንኖች 250 ጤና ተቆጣጣሪዎች / 184 ፋርማሲ ቴክኒሻኖች 331 ላቦራቶሪ ቴክኒሻኖችን /ጁነየሪና ሲኒየሪ/ ከሚጠቀሱት ሲሆኑ በክልላችን በአሁኑ ወቅት አንድ ነርስ በአማካይ ለ 6208 ፣ አንድ ሀኪም ለ149,378 ሰዎች በማገልገል ላይ ይገኛሉ። ይህ ጥምርታ አንድ ሀኪም ለ10,000 እና አንድ ነርስ ለ5,000 ሰው ከሚለው የዓለም ጤና ድርጅት መስፈርት በጣም የተራራቀ ነው። የጤና ባለሙያና የሕዝብ ጥምርታ አለመጣጣም እንደተጠበቀ ሆኖ ፍትሐዊና ግልፅ የሆነ የምደባ ፣ የሥልጠና ፣ የዝውውር እና የስንብት ሥርዓት አለመኖር የባለሙያን የሥራ ተነሳሽነትን ከሚጠበቀው በታች እንድሆን አድርጓል። በበጀት አመቱም 407 አዲስ ባለሙያዎች/298 ወንድና 109 ሴት/ ወደ ሴክተሩ እንዲቀላቀሉ ተደርጓል።

### 9.0. መድኃኒትና ሕክምና መገልገያ አቅርቦት

በበጀት አመቱ በመንግሥት ለሚተዳደሩ ሆስፒታሎች፣ ጤና ጣቢያዎችና ክሊኒኮች ከመንግሥት ግምጃ ቤት በተመደበ በጀትን በተሟላ መልኩ ማግኘት ባይቻልም እስካሁን ባለን መረጃ 7,210,628 ብር መድኃኒት ተገዝቶ በአገልግሎት ላይ ውሏል። በ1997 በጀት አመትም 33,358,664 ብር ግምት ያላቸው መድኃኒቶች በእርዳታ የተገኙ ሲሆን ከዚህም ውስጥ 26,031,282 ብር ግምት ያላቸው መድኃኒቶች ለጤና ተቋማት ተሰራጭቷል። በድምሩ የክልሉ

የአመቱ የመድኃኒት በጀት በመንግስትና እርዳታን ጨምሮ ወደ 40,444,065 ብር ይደርሳል ተብሎ ተገምቷል። ይህም የ1997 ዓ.ም የክልሉ Drug per capita 2.79 ብር መሆኑን ያመላክታል። ይህም በ1995.(2.01-ብር) ፣ በ1996 (2.50 ብር) ጋር ሲነጻጸር ከ1995 ጋር የ0.78 እና ከ1996 ጋር የ0.29-ብር ብልጫ ታይቶበታል።

በክልሉ ያለውን የመድሀኒት አቅርቦት በማሻሻል የሚሰጠውን አገልግሎት ጥራትና የተገልጋዩን የመድሀኒት ፍላጎት ማርካት ይቻል ዘንድ እገዛ ያለው በተንከባላይ የበጀት ፈንድ የሚታገዝ ልዩ መድሀኒት ቤት በክልሉ ባሉ ሆስፒታሎችና ጤና ጣቢያዎች ተቋቁመው አገልግሎት ሲሰጡ ያሉ መሆኑ ይታወቃል ። ይህም ከፍተኛ አስተዋጽኦ እያበረከተ ይገኛል። እስካሁንም በድምሩ ይህ አገልግሎት በ11 ሆስፒታሎችና123ጤና ጣቢያዎች እየተሰጠ ይገኛል።

በአጠቃላይ በሰው ኃይል ልማት ፣ በወረዳና ልዩ ወረዳዎች በቂ የመድሀኒት በጀት አለመያዝ ከፍተኛ ክፍተትና ጫና ማሳደር፣ ከዘንና ከወረዳ ጽ/ቤቶች መረጃዎች በወቅቱ አለመምጣት፣ የሲ/ሰ/ማሻሻያ ፕሮግራም ትግበራ ወጥነት ማጣትና የድህረ ምረቃ፣ፕሮግራም የሚሰጡ ዩኒቨርሲቲዎች አስፈላጊውን ማስታወቂያና የጊዜ ገደብ አለማሳወቅ በአፈጻጸም ላይ ችግር ማስከተላቸው ከሚጠቀሱት ናቸው።

### 10.0. ጤና አጠባበቅ ትምህርት

በክልላችን ጎልተው ከሚታዩ የጤና ችግሮች ውስጥ የተላላፊ በሽታዎች ስርጭት የተመጣጠነ ምግብ እጥረት የግልና አካባቢ ንጽሕና ጉድለትና ኤች.አይ.ቪ/ኤድስ የሚያስከትለው ችግሮች በዋናነት የሚጠቀሱ ሲሆኑ እነዚህን ችግሮች ለመቅረፍ ብሎም ለማስወገድ ሕብረተሰቡ ራሱ ንቁ ተሳትፎ በማድረግ በራሱ ጥረት የሚያስወግዳቸው ናቸው። ይህንን ተግባራዊ ለማድረግና ሕዝቡ የራሱን ጤና በራሱ መንከባከብ እንዲችል ያሉትንም ውስን የጤና አገልግሎቶችን በአግባቡ መጠቀም እንዲችል በማድረግ ግንዛቤውን ለማዳበር የጤና አጠባበቅ ትምህርትን ከሕዝባዊ ንቅናቄ ጋር በማጣመር እንቅስቃሴ እየተደረገ ይገኛል። ይህንኑ የመከላከሉን የጤና አገልግሎት ሥራ በማጠናከር ሕብረተሰቡ የባህርይ ለውጥ በማምጣት ጤናማ አስተሳሰብ እንዲኖረው ለማገዝ እንዲቻል ራሱን ህብረተሰቡን በጤና ሥራ ላይ ተሳታፊ ማድረግ ጤና የራሱ ጉዳይ መሆኑን በመገንዘብ ጤናውን እንዲከባከብ ማድረጉ ዋናው ቁልፍ ጉዳይ ነው። ይህንኑ ለመተግበር የሚያስችለው ስልት ከህብረተሰቡ የተወጣጡ የጤና አጠባበቅ ኤክስቴንሽን ባለሙያዎችንና የህብረተሰብ የበጎፈቃድ የጤና መልዕክተኞችን እንዲሰለጥኑና ወደተግባር እንዲገነቡ የማድረጉ ጉዳይ ላይ ርብርብ ተደርገዋል። በዚህ አገልግሎት ዘርፍ ከተከናወኑት ዝርዝር ተግባራትም፣

1. የአሰልጣኞች ሥልጠና በ50 ጤና ጣቢያዎች ለ210 ጤና ባለሙያዎች እቅድ ተይዞ ለ298 ባለሙያዎች በጤና ቢሮና ኢሼ ንሮጀክት ሥልጠና ተሰጥቷል።
2. ከ10 ሺህ በላይ በጎ ፈቃድ የጤና መልዕክተኞች ስልጠና ተካሂዷል።
3. የህብረተሰብ ተወካዮች አረንቴሽን ከ250 ቀበሌያት ለተውጣጡ የህብረተሰብ ተወካዮች ስለጤና ኤክስቴንሽን መርሃ ግብርና ስለበጎ ፈቃድ የጤና መልዕክተኞች 1810 ለሚሆኑት ትምህርት ተሰጥቷል።
4. የማስተማሪያ መርጃ መሣሪያዎች 16601 ፖስተሮች 29463 ለፍሴቶችና 630
5. መጽሔቶች እንዲሁም 61 የማስተማሪያ ቴኒ ካሴቶች ለዞኖችና ልዩ ወረዳዎች ተሰራጭተዋል።

- የጤና ኤክስቴንሽን ባለሙያዎች የመስክ ላይ ልምምድ አጭር አሰሳ በጌዲኦ፣

ጉራጌ፣ ስልጤና ወላይታ ዞኖች ላይ ተካሂዷል። በታዩትም የክህሎት ክፍተቶች ዙሪያ ከሚመለከታቸው የበላይ ኃላፊዎች ጋር በመሆን ግምገማ የተካሄደ ሲሆን በጋራ በተደረሰው ስምምነት መሰረት በተግባር ክህሎት ላይ የታዩት ክፍተቶች እንዲሟሉ ሥልጠናው ለሁለት ወር እንዲራዘምና ለዚሁም በዋና ዋና አስፈላጊ የሆኑ ክፍተቶች ላይ በተቋምና በጤና ድርጅቶች በመስክ ልምምድ እቅድ እንዲወጣ ተደርጎ ሥልጠናው እንዲጠናከር ተደርጓል።

- በወላይታ ሶዶና ቦንጋ ላይ ለሚከፈቱት አዲስ የጤና ኤክስቴንሽን ባለሙያዎች ሥልጠና የተመለመሉና የማስተማር ዘዴ ኮርስ ለወሰዱ 20 የጤናው ዘርፍ መምህራን አረንጌሽን፤
- ለአጠቃላይ 47 የጤና ኤክስቴንሽን መምህራን ማለትም ከዲላ፣ ቡታጅራ፣ ሶዶና ቦንጋ ለተመደቡት (Community based communication & social mobilization) በሚል ርዕስ ሁለት ቀን ሥልጠና ከእሼ ኘሮጀክት ጋር በመተባበር ተሰጥቷል። በዲላና ቡታጅራ በመሰልጠን ላይ ለሚገኙ የጤና ኤክስቴንሽን ባለሙያዎች በ Communication and social mobilization ላይ ለ747 ሰልጣኞች ሥልጠና፤
- በወላይታ ሶዶና በቦንጋ እንዲሁም ዲላና ቡታጅራ ቴክኒክና ሙያ ማሰልጠኛ ተቋሞች የጤና ኤክስቴንሽን ባለሙያዎችን ለሚያሰለጥኑ 47 መምህራን ከተባበሩት የዓለም ጤና ጥበቃ ድርጅት ጋር በመተባበር በክትባት መርሃ ግብርና በበሽታዎች ቅኝት ላይ ተሃድሶ ሥልጠና ተሰጥቷል።
- በአርብቶ አደር አካባቢ የጤና አጠባበቅ ኤክስቴንሽ ኘሮግራም ለመጀመር እንዲቻል ቅድመ ትግበራ አሰሳ ለማድረግ መጠይቆች ተዘጋጅቷል። ሥራውን ለመጀመር ዝግጅት ተደርጓል።

**11.0. የማኔጅመንትና የመረጃ አጠቃቀም፣ የድጋፋዊ ክትትል፣ ግምገማና ምርምር**

በዚህ የአገልግሎት ዘርፍ በበጀት አመቱ በቢሮው ውስጥ ያለውን የመረጃ መረብ በማጠናከር በምሪያዎችና አገልግሎቶች መሰረታዊ የጤና አገልግሎት ሪፖርቶችንና መሰረታዊ መረጃዎችን ከአንድ ማዕከል ማግኘት የሚያስችል ስርዓት ለመዘርጋት የታቀደ ቢሆንም ለዚህ አገልግሎት የሚወሉ ኮምፒውተሮች ከዩኒቨርሲቲው ወደየክፍሎቹ የተሰራጨና የሚያሰፈልጉ ሌሎች ተጓዳኝ መሳሪያዎችና ኬብሎች የመጡ ቢሆንም የጨረታው ሂደት በመራዘሙ ሙሉ በሙሉ አልተጠናቀቀም። በበጀት አመቱም የ104 ወረዳዎች መሰረታዊ መረጃ የያዘ ፕሮፋይል በቢሮ ደረጃ እንዲኖር ተደርጓል። በሰው ኃይል ዙሪያ ያለውን መሰረታዊ የመረጃ ክፍተት ማጥበብ ይቻል ዘንድ የእያንዳንዱን ሰራተኛ መሰረታዊ መደጃዎችን መያዘ የሚያስችል የመረጃ ማሰባሰቢያ ቴምፕሌት ተዘጋጅቶ በቢሮና በአወሳ ጤና ሳይንስ ኮሌጅ ለሙከራ ተሰራጭቶታል። በበጀት አመቱም ለማካሄድ የታቀደው አራት ድጋፋዊ ክትትል፣ ሁለት ዙር ክልል አቀፍ የጋራ ጉባኤ በታቀደው መሰረት ተከናወነዋል። ይሁንና በአመት ሁለት ጊዜ ለማካሄድ ከታቀደው የአጋሮች የጋራ ምክክር ሊካሄድ የቻለው አንድ ጊዜ ብቻ ነበር።

በምርምር ረገድ በአመቱ አምስት ምርምሮችን ለማካሄድ የታቀደ ቢሆንም ሶስቱ ምርምሮች ተካሂደዋል። ህላቱ በመካሄድ ላይ ናቸው።

በበጀት አመቱም በየደረጃው የሚሰጡትን አገልግሎቶችንና ማኔጅመንቱን ለማጠናከር በተደረገው ጥረትም ከአጋር መንግስታዊ ካለሆነ ድርጅት በተገኘ ድጋፍ ሁሉም ዞን ጤና ዴስኮችና ልዩ ወረዳ ጽ/ቤቶች የኮምፒውተር ድጋፍ አግኝተዋል። እንዲሁም 66 ጤና ጣቢያዎች የቢሮ ማቴሪያሎች እንዲሟላላቸው ተደርጓል። የመማር ማስተማሩን ሂደት በማጠናከሩ ረገድ የጠናና ሳይንስኮሌጆች ቀደም ሲል መስጠት የነበረባቸውን መሰረታዊ

የኮምፒውተር ስልጠና በኮምፒውተር እጥረት መስጠት ባለመቻላቸው ያለውን ክፍተት ለመሙላት ይቻል ዘንድ በተለያዩ ፕሮግራሞች የቢሮው የመጡትን 45 ኮምፒውተሮች ለሶስቱ ኮሌጆች እንዲከፋፈል ተደርጓል።

በሌም በኩል ደግሞ ያለውን የተሽከርካሪ እጥረት ለማቃለል በተደረገው ጥረትም ከ25 በላይ ተሽከርካሪዎች ለዞን፣ ለልዩ ወረዳዎችና ለማሰልጠኛ ኮሌጆች በማካፋፈል ያለውን ክፍተት ለመሙላት ተሞክሮታል። በዚህ የአገልግሎት ዘርፍ መከናወን ያከባቸው ተግባራት ሙሉ በሙሉ ያልተከናወኑ ቢሆንም የተቻለው ሁሉ ጥረት ተደርጓል። ይህ ሁሉ ሲሆን ቢደት መሻሻል የሚገባቸው ጉዳዮችን እንዳሉ መጥቀስ አስፈላጊ በመሆን የሚከተሉት ክፍተቶች ታየተዋል። በአጠቃላይ በጤናውሴክተር አመራር የተሻለ የአፈጻጸም አቅጣጫዎች የተያዙ ቢሆንም ቼክ ሊስትን መሠረት የሚደረጉ ድጋፋዊ ክትትል እንደተፈለገው በየደረጃው አለመከናወን፣ የተሠሩትን ሥራዎች በጊዜ ለቅሞ መቀባበል የሚያስችል የመረጃ ፍሰት ክፍተት፣ ያልተቀረፈ የጠባቂነት መንፈስ እና የቁጥቁጥ እቅዶች፣ የሴክተሮች ተቀናጅተው አለመሄድ፣ የሥራ አመራር አቅም ማነስና በየደረጃው የሠለጠነ የሰው ኃይል እጥረት ጎልተው የታዩ የሴክተሩ ዓመቱ የበጀት ዓመቱ ጉድለቶችና ችግሮች ነበሩ።

## 12.0. በጀት

በ1997 ዓ.ም ለጤናው ሴክተር መደበኛ በጀት 97,268,980 ብር፣ካፒታል በጀት 90,580,500

ብር በድምሩ 187,769,440 ብር ለሴክተሩ የጸደቀና የተመበደ በጀት ነው።

በበጀት ዓመቱ ለኅገጅክቶችና ኅገግራሞች ማስፈፀሚያና ለመደበኛ ስራ ማስፈጸሚያ በድምሩ ሥራ ላይ ለማዋል 187,994,410 በስራ ላይ ለማዋል የታቀደ ቢሆንም በበጀት አመቱ መደበኛ ወጪን ጨምሮ በጤናው ሴክተር የተካሄዱትን የተለያዩ ፕሮግራሞች ዘመቻና ሌሎችንም በበጀት አመቱ የተገኙ ድጋፎችን ጨምሮ በበጀት አመቱ በስራ ላይ የዋለው ጠቅላላ በጀት 208,411,397 ብር ሲሆን ከዚህ ውስጥ ብር 95,844,848 በደበኛ ወጪ ሲሆን ቀሪው

112,566,549ካፒታል ወጪ ነው። ወጪው ለፖሊሶና ለቫይታሚን ኤና ለመንጋጋ ቆልፍ ዘመቻና ሌሎችንም የፕሮግራም ድጋፎችን ያካተታል።

| ኮምፖዘንት              | የተመደበ በሺህ ብር |            |             | በስራ ላይ የዋለ በሺህ ብር |             |             |
|---------------------|--------------|------------|-------------|-------------------|-------------|-------------|
|                     | መደበኛ         | ካፒታል       | ድምር         | መደበኛ              | ካፒታል        | ድምር         |
| ጤ/አገ/ጥራትና ብቃት       | 86,709,180   | 18,580,883 | 105,290,063 | 82,884,220        | 48,872,629  | 131,756,849 |
| ጤና ተቋም ግንባታ         | 59,000,000   |            | 59,000,000  |                   | 52,813,596  | 52,813,596  |
| ሰው ኃይል ልማት          | 5,265,000    | 9,555,015  | 14,820,015  | 5,750,000         | 930,415     | 15,380,415  |
| ማኔጅ/የመረጃ/ክትትልና ግምገማ |              | 1,352,150  | 1,352,150   |                   | 1,229,155   | 1,229,155   |
| መድኃኒት አቅርቦት         | 7,210,628    | 63,090     | 7,273,718   | 7,210,628         | 63,090      | 7,273,718   |
| የጤናአጠባበቅ ትምህርት      |              | 257,664    | 257,664     |                   | 257,664     | 257,664     |
| ገቢ ማስገኛ             |              |            |             |                   |             |             |
| ድምር                 | 158,184,808  | 29,809,602 | 187,994,410 | 95,844,848        | 112,566,549 | 208,411,397 |

**የጤና ተቋማት ስርጭት በዞንና ልዩ ወረዳ 1997ዓም**

| ተ.ቁ | ዞን/ልዩ ወረዳ      | ወረዳ ብዛት    | የ1997 የሕዝብ ብዛት    | ካሬ ኪ.ሜ           | የጤና ተቋማት አይነት |          |          |           |             |            |          |            |            |     |            |            | ጤና ኬላ       |
|-----|----------------|------------|-------------------|------------------|---------------|----------|----------|-----------|-------------|------------|----------|------------|------------|-----|------------|------------|-------------|
|     |                |            |                   |                  | ዞን ሆስፒታል መንግ. | ዲ. ሆ.    |          | የሆስ. ድምር  | የሆ/ል አል.ጋ   | ጤና ጣቢያ     |          |            | ታዳሪ ጤና ጣቢያ |     |            | የመያድ ክሊኒኮች |             |
|     |                |            |                   |                  |               | መንግ.     | መያድ      |           |             | መንግ.       | መያድ      | ድምር        | መንግ.       | መያድ | ድምር        |            |             |
| 1   | ሲዳማ            | 10         | 2,737,349         | 7,092.0          | 1             |          |          | 1         | 120         | 23         | 1        | 24         | 24         |     | 24         | 15         | 226         |
| 2   | ጌዲኦ            | 4          | 796,266           | 1,274.0          |               | 1        |          | 1         | 60          | 7          |          | 7          | 7          |     | 7          | 5          | 47          |
| 3   | ከምባታ-ጠምባሮ      | 4          | 726,773           | 1,429.0          |               | 1        |          | 1         | 60          | 7          | 1        | 8          | 3          |     | 3          | 2          | 50          |
| 4   | ሀዲያ            | 7          | 1,335,944         | 3,791.0          | 1             |          |          | 1         | 250         | 17         |          | 17         | 14         |     | 14         | 5          | 63          |
| 5   | ጋሞጎፋ           | 13         | 1,510,449         | 12,220.0         | 1             | 1        |          | 2         | 180         | 18         |          | 18         | 28         |     | 28         | 1          | 82          |
| 6   | ወላይታ           | 7          | 1,627,940         | 4,541.0          | 1             |          | 1        | 2         | 120         | 15         |          | 15         | 14         |     | 14         | 3          | 215         |
| 7   | ዳጢሮ            | 5          | 377,928           | 4,437.0          |               | 1        |          | 1         | 50          | 3          |          | 3          | 12         |     | 12         |            | 11          |
| 8   | ጉራጌ            | 12         | 1,577,074         | 5,970.0          | 1             |          | 2        | 3         | 240         | 25         | 1        | 26         | 9          |     | 9          | 5          | 220         |
| 9   | ስልጤ            | 6          | 796,228           | 2,510.0          |               |          |          |           |             | 11         |          | 11         | 4          |     | 4          | 1          | 106         |
| 10  | ከፋ             | 10         | 812,351           | 10,480.0         |               | 1        |          | 1         | 60          | 8          | 1        | 9          | 18         |     | 18         | 1          | 23          |
| 11  | ሸካ             | 3          | 187,018           | 2,167.0          |               |          |          |           |             | 3          |          | 3          | 4          |     | 4          |            | 20          |
| 12  | ቤ/ማጂ           | 9          | 462,583           | 23,740.0         |               | 1        |          | 1         | 60          | 7          |          | 7          | 13         |     | 13         | 3          | 91          |
| 13  | ደ/አሞ           | 6          | 459,911           | 22,690.0         | 1             |          |          | 1         | 120         | 5          |          | 5          | 10         |     | 10         | 2          | 52          |
| 14  | አማሮ            | 1          | 136,005           | 1,565.0          |               |          |          |           |             | 1          |          | 1          | 2          |     | 2          | 1          | 21          |
| 15  | ቡርጂ            | 1          | 54,680            | 1,359.0          |               |          |          |           |             | 1          |          | 1          | 2          |     | 2          | 1          | 10          |
| 16  | ዲራሼ            | 1          | 126,158           | 1,532.0          |               |          | 1        | 1         | 60          |            |          |            | 2          |     | 2          | 1          | 7           |
| 17  | ኮንሶ            | 1          | 218,192           | 2,333.0          |               |          |          |           |             | 1          |          | 1          | 5          |     | 5          | 1          | 38          |
| 18  | የም             | 1          | 89,396            | 756.6            |               |          |          |           |             | 1          |          | 1          | 4          |     | 4          |            | 6           |
| 19  | ኮንታ            | 1          | 84,571            | 2,257.0          |               |          |          |           |             | 1          |          | 1          | 2          |     | 2          |            | 5           |
| 20  | ባስኬቶ           | 1          | 44,568            | 408.0            |               |          |          |           |             | 1          |          | 1          |            |     |            |            | 4           |
| 21  | አላባ            | 1          | 210,283           | 799.8            |               |          |          |           |             | 2          |          | 2          | 2          |     | 2          |            | 17          |
| 22  | አዋሳ ከተማ አስተ    |            | 118,037           |                  |               |          |          |           |             |            |          |            |            |     |            |            | 2           |
|     | <b>ክልል/ድምር</b> | <b>104</b> | <b>14,489,704</b> | <b>113,351.4</b> | <b>6</b>      | <b>6</b> | <b>4</b> | <b>16</b> | <b>1380</b> | <b>157</b> | <b>4</b> | <b>161</b> | <b>179</b> |     | <b>179</b> | <b>47</b>  | <b>1316</b> |



**ጤና ኬላ ስርጭት በዞንና ልዩ ወረዳ 1997ዓ.ም**

| ተቁ | ዞን/ልዩወረዳ    | በ1996 መጨረሻ የነበረ ቁጥር | ወደ ጤና ኬላ የወረዱ የመንግስት ክሊኒኮች ቁጥር | በአይዲኤ ብድር ሲገነቡ የነበሩናየተጠናቀቁ | በኤዲኤፍ ብድር ሲገነቡ የተነበረሩና የተጠናቀቁ | በህብረተሰብና ድርጅቶች በ1996ተጀምረዉ በ1997 የተጠናቀቁ | በ1997በህብረተሰብ ተሳትፎ ሲሰሩ ከታቀዱት የተጠናቀቁ | በ1996 የነበረዉንና በ1997 የተጠናቀቁትን አገልግሎት ኬላዎች | መጨረሻ በ1997 የተጠናቀቁ በ1998 የሚሰጡጤና |
|----|-------------|---------------------|--------------------------------|----------------------------|-------------------------------|--|------------------------------------|--|--------------------------------|
| 1  | ሲዳማ         | 64                  | 12                             | 6                          | 10                            |  | 134                                | 226                                      |                                |
| 2  | ጌዲኦ         | 31                  | 6                              | 3                          | 7                             |  | 0                                  | 47                                       |                                |
| 3  | ከምባታ-ጠምባሮ   | 23                  | 5                              |                            | 1                             | 5                                      | 16                                 | 50                                       |                                |
| 4  | ሀዲያ         | 24                  | 0                              | 4                          | 2                             |  | 33                                 | 63                                       |                                |
| 5  | ጋሞጎፋ        | 19                  | 18                             |                            | 3                             | 24                                     | 18                                 | 82                                       |                                |
| 6  | ወላይታ        | 21                  | 4                              | 5                          | 5                             |  | 180                                | 215                                      |                                |
| 7  | ዳዉሮ         | 8                   | 0                              |                            | 2                             |  | 1                                  | 11                                       |                                |
| 8  | ጉራጌ         | 128                 | 2                              | 6                          | 5                             |  | 79                                 | 220                                      |                                |
| 9  | ስልጤ         | 42                  | 3                              |                            |                               |  | 61                                 | 106                                      |                                |
| 10 | ከፋ          | 10                  | 3                              | 2                          | 1                             |  | 7                                  | 23                                       |                                |
| 11 | ሸካ          | 7                   | 10                             | 3                          |                               |  | 0                                  | 20                                       |                                |
| 12 | ቤ/ማጂ        | 15                  | 10                             |                            | 1                             |  | 65                                 | 91                                       |                                |
| 13 | ደ/አሞ        | 20                  | 10                             |                            |                               | 22                                     | 0                                  | 52                                       |                                |
| 14 | አማሮ         | 8                   | 1                              | 2                          | 1                             |  | 9                                  | 21                                       |                                |
| 15 | ቡርጂ         | 4                   | 0                              | 1                          |                               |  | 5                                  | 10                                       |                                |
| 16 | ዲራሼ         | 2                   | 4                              |                            |                               |  | 1                                  | 7  |                                |
| 17 | ኮንሶ         | 12                  | 4                              | 2                          | 1                             |  | 19                                 | 38                                       |                                |
| 18 | የም          | 5                   | 1                              |                            |                               |  |                                    | 6  |                                |
| 19 | ኮንታ         | 4                   | 0                              |                            | 1                             |  |                                    | 5  |                                |
| 20 | ባስኬቶ        | 3                   | 0                              |                            | 1                             |  |                                    | 4  |                                |
| 21 | አላባ         | 4                   | 0                              | 2                          | 1                             |  | 10                                 | 17                                       |                                |
| 22 | አዋሳ ከተማ አስተ |                     |                                |                            |                               |  |                                    | 2  |                                |
| 23 | ክልል/ድምር     | 454                 | 93                             | 36                         | 42                            | 51                                     | 638                                | 1316                                     |                                |

**ታዳጊ ጤና ጣቢያ ስርጭት በዞንና ልዩ ወረዳ 1997ዓም**

| ተቁ | ዞን/ልዩወረዳ  | ታዳጊ ጤና ብዛት /መንግስት/ | ጣቢያ በpathfinder Internationa ግንባታ የሚጀመርላቸው | በ Globalfund /HAPCO ግንባታቸው የሚጀመርላቸው | በሌብረተሰቡ/ በወረዳ አስተዳደር ግንባታቸው የተጀመረ | ግንባታቸው የተጀመረና ግንባታቸው ለመጀመር የተገባቸው ድምር | ቀሪ የለተጀመረ ግንባታቸው ብዛት |
|----|-----------|--------------------|--|-------------------------------------|-----------------------------------|---------------------------------------|----------------------|
| 1  | ሲዳማ       | 24                 | 2  | 1                                   | 8                                 | 11                                    | 13                   |
| 2  | ጌዲኦ       | 7                  | 1  | 1                                   |                                   | 2                                     | 5                    |
| 3  | ከምባታ-ጠምባሮ | 3                  | 1  | 1                                   |                                   | 2                                     | 1                    |
| 4  | ሀዲያ       | 14                 | 2  | 1                                   | 5                                 | 3                                     | 11                   |
| 5  | ጋሞጎፋ      | 28                 | 3  | 1                                   | 4                                 | 8                                     | 20                   |
| 6  | ወላይታ      | 14                 | 2  | 1                                   | 3                                 | 6                                     | 8                    |
| 7  | ዳዉሮ       | 12                 | 1  |                                     |                                   | 1                                     | 11                   |
| 8  | ጉራጌ       | 9                  | 1  | 1                                   | 12                                | 14                                    | 5                    |
| 9  | ስልጤ       | 4                  | 1  | 1                                   |                                   | 2                                     | 2                    |
| 10 | ከፋ        | 18                 | 3  | 1                                   | 1                                 | 5                                     | 13                   |
| 11 | ሸካ        | 4                  | 1  |                                     |                                   | 1                                     | 3                    |
| 12 | ቤ/ማጂ      | 13                 | 1  | 1                                   |                                   | 2                                     | 11                   |
| 13 | ደ/ኦሞ      | 10                 | 1  | 1                                   | 4                                 | 6                                     | 4                    |
| 14 | አማሮ       | 2                  |  |                                     | 1                                 | 1                                     | 1                    |
| 15 | ቡርጂ       | 2                  |  |                                     |                                   |                                       | 2                    |
| 16 | ዲራሼ       | 2                  |  |                                     |                                   |                                       | 2                    |
| 17 | ኮንሶ       | 5                  |  |                                     | 1                                 | 1                                     | 5                    |
| 18 | የም        | 4                  |  |                                     |                                   |                                       | 4                    |
| 19 | ኮንታ       | 2                  |  |                                     |                                   |                                       | 2                    |
| 20 | ባስኬቶ      |                    |  |                                     |                                   |                                       |                      |
| 21 | አላባ       | 2                  |  |                                     |                                   |                                       | 2                    |
| 22 |           |                    |  |                                     |                                   |                                       |                      |
| 23 | ክልል/ድምር   | 179                | 20   | 20                                  | 39                                | 79                                    | 100                  |

**የጤና ተቋማት ግንባታ ፣ ማስፋፋትና ማጠናከር**

| ተቋም           | ተግባራት    |                |       |       |      |           |             |
|---------------|----------|----------------|-------|-------|------|-----------|-------------|
|               | አዲስ ግንባታ | እየተካሄደ ያለ ግንባታ | ማጠናከር | ማስፋፋት | ማሳደግ | መሣሪያ ማሟላት | የቢሮ ዕቃ ማሟላት |
| ስፔሻላይዝድ ሆስፒታል |          |                |       |       |      |           |             |
| ዞናል ሆስፒታል     |          |                |       |       |      |           |             |
| ድስትርክ ሆስፒታል   |          | 2              |       |       |      | 1         |             |
| ጤና ጣቢያ        |          | 4              |       |       |      |           | 66          |
| ክልኒክ          |          |                |       |       | 24   |           |             |
| ጤና ኬላ         | 2272     |                |       |       |      | 40        |             |
| ማሠልጠኛ ተቋማት    |          |                |       | 3     |      |           | 3           |
| የመኃኒት መድብር    |          |                |       |       |      |           |             |
| የምርምር ላብራቶሪ   |          |                |       |       |      |           |             |
| ክልል ጤና ቢሮ     |          |                |       |       |      |           |             |
| ዞናል           |          | 2              |       |       |      |           |             |

**የግል ክሊኒክ፣ ዲያግኖስቲክስ ላቦራቶሪዎችና ሆስፒታሎች ስርጭት ዞኖችና ልዩ ወረዳ 1997 ዓ/ም**

| ተ.ቁ. | የዜጎች/የልዩ ወረዳው ስም | የግል ሆስፒታል |         | የግል ክሊኒክ ደረጃ |    |    |    |    | የግል ዲያግኖስቲክስ ላቦራቶሪ ደረጃ |    |    | የተቋም ክሊኒክ |    |    | የኤንጂነሪንግ ክሊኒክ |    |           | ድምር |
|------|------------------|-----------|---------|--------------|----|----|----|----|------------------------|----|----|-----------|----|----|---------------|----|-----------|-----|
|      |                  | የትርፍ      | ግብረ ሰናይ | 1*           | 2* | 3* | ልዩ |    | 1*                     | 2* | 3* | 1*        | 2* | 3* | 1*            | 2* | 3*        |     |
|      |                  |           |         |              |    |    | 1* | 3* |                        |    |    |           |    |    |               |    |           |     |
| 1    | አዋሳ ሽግግር አስተዳደር  | 1<br>በግንባ |         | 7            | 8  | 4  | 1  | 0  | 4                      | 0  | 0  | 7         | 0  | 0  | 0             | 3  | 0         | 35  |
| 2    | ሲዳማ              | 0         | 0       | 1<br>2       | 2  | 0  | 0  |    | 2                      | 0  | 0  | 0         | 0  | 0  | 8             | 0  | 0         | 24  |
| 3    | ጉራጌ              | 0         | 2       | 2<br>9       | 3  | 0  | 0  |    | 1                      | 0  | 0  | 1         | 0  | 0  | 7             | 0  | 1<br>(ልዩ) | 44  |
| 4    | ሲልጢ              | 0         | 0       | 9            | 1  | 0  | 0  |    | 0                      | 0  | 0  | 1         | 0  | 0  | 0             | 1  | 0         | 12  |
| 5    | ከፋ               | 0         | 0       | 7            | 0  | 0  | 0  |    | 0                      | 0  | 0  | 0         | 0  | 0  | 3             | 0  | 0         | 10  |
| 6    | በንች ማጂ           | 0         | 0       | 1<br>3       | 0  | 0  | 0  |    | 0                      | 0  | 0  | 7         | 0  | 0  | 3             | 0  | 0         | 23  |
| 7    | ሃዲያ              | 0         | 0       | 7            | 1  | 1  | 0  |    | 1                      | 0  | 0  | 2         | 0  | 0  | 7             | 0  | 0         | 19  |
| 8    | ጌድዮ              | 0         | 0       | 2            | 3  | 0  | 0  |    | 0                      | 0  | 0  | 2         | 0  | 0  | 4             | 0  | 0         | 11  |
| 9    | ሻካ ዞን            | 0         | 0       | 7            | 0  | 0  | 0  |    | 3                      | 0  | 0  | 2         | 0  | 0  | 0             | 0  | 0         | 12  |
| 10   | የም ልዩ ወረዳ        | 0         | 0       | 0            | 0  | 0  | 0  |    | 0                      | 0  | 0  | 1         | 0  | 0  | 0             | 0  | 0         | 0   |
| 11   | ወላይ              | 1         | 1       | 2<br>6       | 0  | 2  | 0  |    | 0                      | 0  | 0  | 0         | 0  | 1  | 1             |    |           | 32  |
| 12   | አላባ              | 0         | 0       | 6            | 4  | 0  | 0  |    | 2                      | 0  | 0  | 0         | 0  | 0  | 0             | 0  | 0         | 12  |
| 13   | ጋሞጎፋ             | 0         | 0       | 1<br>3       | 2  | 0  | 1  |    | 1                      | 0  | 0  | 3         | 1  | 0  | 1             | 0  | 0         | 22  |

| ተ.ቁ. | የዜጎች/የልዩ ወረዳው ስም | የግል ሆስፒታል |         | የግል ክሊኒክ ደረጃ |     |     |     |     | የግል ዲያግኖስቲክስ ላቦራቶሪ ደረጃ |     |     | የተቋም ክሊኒክ |     |     | የኤን ጂ ኤ ክሊኒክ |     |     | ድምር |
|------|------------------|-----------|---------|--------------|-----|-----|-----|-----|------------------------|-----|-----|-----------|-----|-----|--------------|-----|-----|-----|
|      |                  | የትርፍ      | ግብረ ሰናይ | 1 *          | 2 * | 3 * | ልዩ  |     | 1 *                    | 2 * | 3 * | 1 *       | 2 * | 3 * | 1 *          | 2 * | 3 * |     |
|      |                  |           |         |              |     |     | 1 * | 3 * |                        |     |     |           |     |     |              |     |     |     |
| 14   | ከምባ ጠምባሮ         | 0         | 0       | 4            | 0   | 3   | 0   |     | 2                      | 0   | 0   | 1         | 0   | 0   | 2            | 1   | 0   | 13  |
| 15   | ዳውሮ              | 0         | 0       | 0            | 0   | 0   | 0   |     | 0                      | 0   | 0   | 0         | 0   | 0   | 0            | 0   | 0   | 0   |
| 16   | ኮንሶ              | 0         | 0       | 0            | 0   | 0   | 0   |     | 0                      | 0   | 0   | 0         | 0   | 0   | 1            | 0   | 1   | 1   |
| 17   | ደቡብ ኦሞ           | 0         | 0       | 0            | 0   | 0   | 0   | 0   | 0                      | 0   | 0   | 0         | 0   | 0   | 0            | 0   | 0   | 0   |
| 18   | ባስኬቶ             | 0         | 0       | 0            | 0   | 0   | 0   | 0   | 0                      | 0   | 0   | 0         | 0   | 0   | 0            | 0   | 0   | 0   |
| 19   | ደራሽ              |           |         |              |     |     |     |     |                        |     |     |           |     |     |              |     |     | 0   |
| 20   | አማሮ              | 0         | 0       | 1            |     | 0   | 0   |     | 0                      | 0   | 0   | 0         | 0   | 0   | 1            | 0   | 1   | 2   |
| 21   | በርጅ              | 0         | 0       | 0            | 0   | 0   | 0   |     | 0                      | 0   | 0   | 0         | 0   | 0   | 1            | 0   | 1   | 1   |
|      |                  |           |         |              |     |     |     |     |                        |     |     |           |     |     |              |     |     | 273 |

ቁልፍ/ 1 =መለስተኛ፣ 2 =መካካለኛ፣ 3 =ከፍተኛ

1997 ዓም በሙያ ማሻሻያ ስልጠና ላይ ያሉ የሰልጣኞች ዝርዝር በሙያ አይነትና ስልጠና ማዕከላት

| ተቁ | ሙያ ማሻሻያ ፕሮግራም              | ኮሌጅ       |    |    |           |    |     |               |    |    | ጎንደር ዩኒቨርሲቲ | ደቡብ ዩኒቨርሲቲ | ሴንቸሪ ዩኒቨርሲቲ | አዲስአበባ ዩኒቨርሲቲ |    |    | አክሱም ጤ/ባ/ማሰ/ተቋም |    |    |   |   |   |  |    |
|----|----------------------------|-----------|----|----|-----------|----|-----|---------------|----|----|-------------|------------|-------------|---------------|----|----|-----------------|----|----|---|---|---|--|----|
|    |                            | አዋሳ ጤ/ሳ/ኮ |    |    | ሆሳዕናጤ/ሳ/ኮ |    |     | አርባ ምንጭ ጤ/ሳ/ኮ |    |    |             |            |             | ወ             | ሴ  | ድ  | ወ               | ሴ  | ድ  | ወ | ሴ | ድ |  |    |
|    |                            | ወ         | ሴ  | ድ  | ወ         | ሴ  | ድ   | ወ             | ሰ  | ድ  |             |            |             |               |    |    |                 |    |    |   |   |   |  |    |
| 1  | ጤና ረዳት ወደ ነርስ              | 52        | 39 | 91 |           |    |     | 32            | 18 | 50 | 58          | 3          | 61          | 54            | 16 | 70 |                 |    |    |   |   |   |  |    |
| 2  | ሰርቲፊኬት ወደ ዲፕሎማ ክሊኒካል ነርስ   |           |    |    | 78        | 24 | 102 |               |    |    |             |            |             |               |    |    |                 |    |    |   |   |   |  |    |
| 3  | ሰርቲፊኬት ወደ ዲፕሎማ ፐብሊክ ነርስ    |           |    |    |           |    |     | 34            | 6  | 40 |             |            |             |               |    |    |                 |    |    |   |   |   |  |    |
| 5  | ሰርቲፊኬት ወደ ዲፕሎማ ፋርማሲ ቴክ     | 24        | 5  | 29 |           |    |     |               |    |    |             |            |             |               |    |    |                 |    |    |   |   |   |  |    |
| 6  | ሰርቲፊኬት ወደ ዲፕሎማ ላቦራቶሪ ቴክኒ   | 19        | 10 | 29 |           |    |     |               |    |    |             |            |             |               |    |    |                 |    |    |   |   |   |  |    |
| 7  | ሰርቲፊኬት ወደ ዲፕሎማ አካ ጠና ተቆጣጣሪ |           |    |    |           |    |     |               |    |    |             |            |             |               |    |    |                 |    |    |   |   |   |  | 2ወ |
| 8  | ከነርስ ዲፕሎማ ወደ ጤና መኮንንነት     |           |    |    |           |    |     |               |    |    |             |            | 24          | 8             | 32 |    |                 |    |    |   |   |   |  |    |
| 9  | ከዲፕሎማ ወደ ዲግሪ ርቀት ትምህርት     |           |    |    |           |    |     |               |    |    |             |            |             |               |    |    | 23              | 10 | 33 |   |   |   |  |    |
| 10 | አዕምሮ ህክምና /አማኑኤል ሆስፒታል/    |           |    |    |           |    |     |               |    |    |             |            |             |               |    |    |                 |    |    | 5 | 1 | 6 |  |    |
| 11 | ድህረ ምረቃ                    |           |    |    |           |    |     |               |    |    |             |            |             |               |    |    |                 |    |    | 4 | 1 | 5 |  |    |
| 12 | ኤም ፒኤች ሞዱላር ስልጠና           |           |    |    |           |    |     |               |    |    | 7           | 1          | 8           |               |    |    |                 |    |    |   |   |   |  |    |

**በክልሉ ባለቤትነት ስር ባሉ ጤና ሳይንስ ኮሌጆች ውስጥ በመሰልጠን ላይ ያሉ ሰልጣኞች የስልጠና ዘርፍ፣ብዛትና ጾታዊ ስብጥር 1997ዓም**

| ተ.ቁ | ዞን/ልዩ ወረዳ | የት/ቤቱ ስም                        | የሥልጠና ዓይነት               | የቅበላና የማሰተማር አቅም | የ1997 ተመራቂዎች |    |     | የሥልጠኞች ብዛት |     |     |        |     |     |        |   |     |     |
|-----|-----------|---------------------------------|--------------------------|------------------|--------------|----|-----|------------|-----|-----|--------|-----|-----|--------|---|-----|-----|
|     |           |                                 |                          |                  |              |    |     | 1ኛ አመት     |     |     | 2ኛ አመት |     |     | 3ኛ አመት |   |     |     |
|     |           |                                 |                          |                  | ወ            | ሴ  | ድምር | ወ          | ሴ   | ድምር | ወ      | ሴ   | ድምር | ወ      | ሴ | ድምር |     |
|     |           |                                 | ሲኒየር ፕብሊክ ነርስ            |                  |              |    | 31  | 29         | 60  |     |        |     |     |        |   | 60  |     |
| 1   | ሲዳማ       | አዋሳዩጤና ሳይንስ ኮሌጆች ይርጋለምከምፓስን ጨምሮ | ሲኒየር ክሊኒካል ነርስ           |                  |              |    | 80  | 90         | 170 | 117 | 42     | 159 |     |        |   | 329 |     |
|     |           |                                 | ሲኒየር አዋሳጅ ነርስ            |                  |              |    |     | 60         | 60  |     | 49     | 49  |     |        |   | 109 |     |
|     |           |                                 | ሲኒየር ላብ ቴክኒሻን            |                  |              |    |     |            |     |     | 41     | 10  | 51  |        |   |     | 51  |
|     |           |                                 | ፋርማሲ ቴክኒሻን               |                  |              |    | 35  | 25         | 60  | 39  | 13     | 52  |     |        |   |     | 112 |
|     |           |                                 | ጤና ረዳትወደ ነርስ ማሳደግ        |                  |              |    | 52  | 39         | 91  |     |        |     |     |        |   |     | 91  |
|     |           |                                 | የተመረቁ/በ1997/ ድምር/ሁሉም ሙያ/ | 846              | 232          | 83 | 315 |            |     |     |        |     |     |        |   |     |     |
| 2   | ሀዲያ       | ሆሳዕናየጤናሳይንስ ኮሌጆች                | ሲኒየር ክሊኒካል ነርስ           |                  |              |    | 60  | 90         | 150 | 128 | 70     | 198 |     |        |   | 348 |     |
|     |           |                                 | የአካባቢ ጤ/አገልግሎት           |                  |              |    | 27  | 22         | 49  |     |        |     |     |        |   |     | 49  |
|     |           |                                 | ሙያ ማሻሻያ ክሊኒካል ነርስ        |                  |              |    | 78  | 24         | 102 |     |        |     |     |        |   |     | 102 |
|     |           |                                 | የመቀበል አቅም ሁሉም ሙያ         | 633              |              |    |     |            |     |     |        |     |     |        |   |     |     |
|     |           |                                 | የተመረቁ/በ197/              |                  | 34           | 17 | 51  |            |     |     |        |     |     |        |   |     |     |
| 3   | ጋሞጎፋ ድምር  | አርባ ምንጭ ሳይንስ ኮሌጆች               | ሲኒየር ክሊኒካል ነርስ           |                  |              |    | 24  | 31         | 55  |     |        |     |     |        |   | 55  |     |
|     |           |                                 | ሲኒየር ፕብሊክ ነርስ            |                  |              |    | 73  | 87         | 160 | 109 | 50     | 159 |     |        |   | 323 |     |
|     |           |                                 | ክሊኒካል ነርስ ሙያ ማሻሻያ        |                  |              |    | 32  | 18         | 50  |     |        |     |     |        |   |     | 50  |
|     |           |                                 | ፕብሊክ ሄል ነርስሙያ ማሻሻያ       |                  |              |    | 34  | 6          | 40  |     |        |     |     |        |   |     | 40  |
|     |           |                                 | የመቀበል አቅም ሁሉም ሙያ         | 473              |              |    |     |            |     |     |        |     |     |        |   |     |     |
|     |           |                                 | የተመረቁ/በ1997/             |                  | 27           | 6  | 33  |            |     |     |        |     |     |        |   |     |     |

## ANC Service Coverage All Zones, Fiscal Year 1997 E.C

|                        | Expected Pregnancy | Antenatal Visits & Coverage |                |                |                |            |                |
|------------------------|--------------------|-----------------------------|----------------|----------------|----------------|------------|----------------|
|                        |                    | First                       | Second         | Third          | Fourth         | Average    | Coverage       |
| <b>Bench Maji</b>      | 19,705             | 11,611                      | 6,478          | 3,945          | 3,393          | 2.2        | <b>58.92%</b>  |
| <b>Dawro</b>           | 16,099             | 6,533                       | 3,412          | 2,296          | 2,144          | 2.2        | <b>40.58%</b>  |
| <b>Gamo Goffa</b>      | 64,345             | 28,314                      | 16,712         | 10,629         | 9,024          | 2.3        | <b>44.00%</b>  |
| <b>Gedeo</b>           | 33,920             | 16,124                      | 9,262          | 5,977          | 3,580          | 2.2        | <b>47.54%</b>  |
| <b>Gurage</b>          | 67,183             | 51,481                      | 32,601         | 23,902         | 25,140         | 2.6        | <b>76.63%</b>  |
| <b>Hadiya</b>          | 56,911             | 40,227                      | 24,987         | 13,601         | 7,700          | 2.2        | <b>70.68%</b>  |
| <b>Kaffa</b>           | 34,606             | 15,837                      | 10,241         | 6,430          | 4,062          | 2.3        | <b>45.76%</b>  |
| <b>Kembata Tembaro</b> | 30,960             | 17,927                      | 11,518         | 6,563          | 4,055          | 2.2        | <b>57.90%</b>  |
| <b>Sheka</b>           | 7,966              | 5,668                       | 4,052          | 3,099          | 3,457          | 2.9        | <b>71.15%</b>  |
| <b>Sidama</b>          | 116,611            | 80,616                      | 43,003         | 20,372         | 9,409          | 1.9        | <b>69.13%</b>  |
| <b>Silte</b>           | 33,919             | 20,955                      | 14,321         | 9,031          | 6,376          | 2.4        | <b>61.78%</b>  |
| <b>South Omo</b>       | 19,592             | 9,342                       | 5,974          | 3,504          | 4,851          | 2.5        | <b>47.68%</b>  |
| <b>Wolayita</b>        | 69,350             | 39,788                      | 17,666         | 7,760          | 4,085          | 1.7        | <b>57.37%</b>  |
| <b>Alaba</b>           | 8,958              | 4,381                       | 1,965          | 1,040          | 531            | 1.8        | <b>48.91%</b>  |
| <b>Amaro</b>           | 5,793              | 2,831                       | 2,194          | 1,604          | 1,534          | 2.9        | <b>48.87%</b>  |
| <b>Basketo</b>         | 1,898              | 771                         | 305            | 180            | 140            | 1.8        | <b>40.62%</b>  |
| <b>Burji</b>           | 2,329              | 2,247                       | 1,038          | 541            | 288            | 1.8        | <b>96.48%</b>  |
| <b>Dirashie</b>        | 5,374              | 4,340                       | 3,558          | 2,736          | 5,643          | 3.8        | <b>80.76%</b>  |
| <b>Konso</b>           | 9,294              | 7,930                       | 5,857          | 4,460          | 5,182          | 3.0        | <b>85.32%</b>  |
| <b>Konta</b>           | 3,602              | 1,382                       | 733            | 476            | 480            | 2.2        | <b>38.37%</b>  |
| <b>Yem</b>             | 3,808              | 1,458                       | 803            | 439            | 177            | 2.0        | <b>38.29%</b>  |
| <b>Awassa City Adm</b> | 5,028              | 5,967                       | 4,096          | 3,868          | 2,536          | 2.8        | <b>118.68%</b> |
| <b>Region</b>          | <b>617,261</b>     | <b>375,730</b>              | <b>220,776</b> | <b>132,453</b> | <b>103,787</b> | <b>2.2</b> | <b>60.87%</b>  |



## Attended Delivery Annual Coverage all Zones & Sp.Woredas, Fiscal Year 1997 E.C.

|                 | Expected Pregnancy | Institutional Delivery |          |           |       |      | Referred | Total Delivery | Delivery Coverage |
|-----------------|--------------------|------------------------|----------|-----------|-------|------|----------|----------------|-------------------|
|                 |                    | Normal                 | Abnormal | Caesarean | Twins | Died |          |                |                   |
| Bench Maji      | 19,705             | 3,096                  | 35       | 84        | 16    | 10   | 98       | 3,241          | 16.45%            |
| Dawro           | 16,099             | 1,255                  | 6        | 2         | 18    | 9    | 56       | 1,290          | 8.01%             |
| Gamo Goffa      | 64,345             | 9,583                  | 175      | 197       | 81    | 15   | 493      | 10,051         | 15.62%            |
| Gedeo           | 33,920             | 4,126                  | 50       | 7         | 17    | 5    | 201      | 4,205          | 12.40%            |
| Gurage          | 67,183             | 20,917                 | 1,218    | 1,196     | 164   | 38   | 720      | 23,533         | 35.03%            |
| Hadiya          | 56,911             | 6,908                  | 110      | 100       | 43    | 13   | 340      | 7,174          | 12.61%            |
| Kaffa           | 34,606             | 3,095                  | 142      | 71        | 27    | 11   | 127      | 3,346          | 9.67%             |
| Kembata Tembaro | 30,960             | 7,952                  | 10       | -         | 12    | 2    |          | 7,976          | 25.76%            |
| Sheka           | 7,966              | 483                    | 31       | 1         | 17    | 3    | 147      | 535            | 6.72%             |
| Sidama          | 116,611            | 29,590                 | 503      | 587       | 136   | 85   | 748      | 30,901         | 26.50%            |
| Silte           | 33,919             | 6,443                  | 20       | 10        | 42    | 2    | 209      | 6,517          | 19.21%            |
| South Omo       | 19,592             | 2,403                  | 179      | 163       | 34    | 31   | 65       | 2,810          | 14.34%            |
| Wolayita        | 69,350             | 6,647                  | 401      | 501       | 61    | 65   | 228      | 7,675          | 11.07%            |
| Alaba           | 8,958              | 601                    | 12       | -         | 10    | 1    | 51       | 624            | 6.97%             |
| Amaro           | 5,793              | 967                    | 6        | -         | 7     | 1    | 27       | 981            | 16.93%            |
| Basketo         | 1,898              | 31                     | 1        | -         | -     | 1    | 5        | 33             | 1.74%             |
| Burji           | 2,329              | 665                    | 1        | -         | -     | 2    | 7        | 668            | 28.68%            |
| Dirashie        | 5,374              | 602                    | 137      | 120       | 48    | 21   | 22       | 928            | 17.27%            |
| Konso           | 9,294              | 1,674                  | -        | 1         | 13    | -    | 50       | 1,688          | 18.16%            |
| Konta           | 3,602              | 225                    | 1        | -         | 4     | 1    | 6        | 231            | 6.41%             |
| Yem             | 3,808              | 731                    | -        | -         | 1     | -    | 29       | 732            | 19.22%            |
| Awassa City Adm | 5,028              | 1,379                  | 223      | 17        | 26    | 87   | 235      | 1,732          | 34.45%            |
| Region Total    | 617,261            | 109,373                | 3,261    | 3,057     | 777   | 403  | 4,028    | 116,871        | 18.93%            |

## Children EPI Coverage All Zones, Fiscal Year 1997

|                 | Crude Birth | BCG      |          | Surviving Infants | DPT1     |          | DPT2     |          | DPT3     |          | POLIO 3  |          | Measles  |          | Fully Immunized |          |
|-----------------|-------------|----------|----------|-------------------|----------|----------|----------|----------|----------|----------|----------|----------|----------|----------|-----------------|----------|
|                 |             | Achieved | Coverage |                   | Achieved | Coverage | Achieved | Coverage | Achieved | Coverage | Achieved | Coverage | Achieved | Coverage | Achieved        | Coverage |
| Bench Maji      | 19,705      | 17,390   | 88.25%   | 17,597            | 19,064   | 108.34%  | 15,936   | 90.56%   | 15,310   | 87.00%   | 12,471   | 70.87%   | 13,789   | 78.36%   | 8,554           | 48.61%   |
| Dawro           | 16,099      | 11,355   | 70.53%   | 14,377            | 11,337   | 78.86%   | 10,104   | 70.28%   | 10,359   | 72.05%   | 9,500    | 66.08%   | 10,322   | 71.80%   | 6,955           | 48.38%   |
| Gamo Goffa      | 64,345      | 51,644   | 80.26%   | 57,460            | 51,997   | 90.49%   | 45,212   | 78.68%   | 42,253   | 73.53%   | 39,983   | 69.58%   | 42,368   | 73.73%   | 34,223          | 59.56%   |
| Gedeo           | 33,920      | 29,913   | 88.19%   | 30,291            | 30,102   | 99.38%   | 24,840   | 82.00%   | 27,281   | 90.06%   | 24,704   | 81.56%   | 22,698   | 74.93%   | 10,232          | 33.78%   |
| Gurage          | 67,183      | 49,184   | 73.21%   | 59,994            | 48,189   | 80.32%   | 43,463   | 72.45%   | 48,344   | 80.58%   | 45,627   | 76.05%   | 43,864   | 73.11%   | 35,043          | 58.41%   |
| Hadiya          | 56,911      | 49,327   | 86.67%   | 50,821            | 53,393   | 105.06%  | 49,406   | 97.22%   | 49,535   | 97.47%   | 47,204   | 92.88%   | 45,173   | 88.89%   | 26,691          | 52.52%   |
| Kaffa           | 34,606      | 19,880   | 57.45%   | 30,903            | 23,472   | 75.95%   | 21,110   | 68.31%   | 20,907   | 67.65%   | 17,902   | 57.93%   | 19,258   | 62.32%   | 11,740          | 37.99%   |
| Kembata Tembaro | 30,960      | 26,816   | 86.61%   | 27,647            | 25,918   | 93.75%   | 24,417   | 88.32%   | 24,668   | 89.22%   | 23,532   | 85.12%   | 22,888   | 82.79%   | 17,081          | 61.78%   |
| Sheka           | 7,966       | 5,684    | 71.35%   | 7,114             | 5,745    | 80.76%   | 5,499    | 77.30%   | 5,743    | 80.73%   | 5,382    | 75.65%   | 4,395    | 61.78%   | 3,410           | 47.93%   |
| Sidama          | 116,611     | 113,077  | 96.97%   | 104,133           | 115,220  | 110.65%  | 108,577  | 104.27%  | 116,741  | 112.11%  | 109,583  | 105.23%  | 108,501  | 104.19%  | 78,710          | 75.59%   |
| Silte           | 33,919      | 27,714   | 81.71%   | 30,289            | 29,390   | 97.03%   | 25,521   | 84.26%   | 28,256   | 93.29%   | 22,324   | 73.70%   | 25,603   | 84.53%   | 14,516          | 47.92%   |
| South Omo       | 19,592      | 12,322   | 62.89%   | 17,495            | 16,403   | 93.76%   | 13,486   | 77.08%   | 10,874   | 62.15%   | 9,162    | 52.37%   | 9,676    | 55.31%   | 13,276          | 75.88%   |
| Wolayita        | 69,350      | 63,862   | 92.09%   | 61,929            | 63,597   | 102.69%  | 54,480   | 87.97%   | 61,859   | 99.89%   | 52,034   | 84.02%   | 56,244   | 90.82%   | 35,494          | 57.31%   |
| Alaba           | 8,958       | 6,900    | 77.03%   | 7,999             | 7,153    | 89.42%   | 6,495    | 81.20%   | 6,956    | 86.96%   | 6,201    | 77.52%   | 5,303    | 66.30%   | 2,762           | 34.53%   |
| Amaro           | 5,793       | 5,093    | 87.92%   | 5,173             | 5,790    | 111.93%  | 5,266    | 101.80%  | 5,407    | 104.52%  | 4,814    | 93.06%   | 4,026    | 77.83%   | 3,305           | 63.89%   |
| Basketo         | 1,898       | 1,266    | 66.70%   | 1,695             | 1,430    | 84.37%   | 1,189    | 70.15%   | 1,200    | 70.80%   | 1,057    | 62.36%   | 924      | 54.51%   | 126             | 7.43%    |
| Burji           | 2,329       | 2,461    | 105.67%  | 2,080             | 2,541    | 122.16%  | 2,318    | 111.44%  | 2,368    | 113.85%  | 2,262    | 108.75%  | 2,186    | 105.10%  | 1,766           | 84.90%   |
| Dirashie        | 5,374       | 4,228    | 78.68%   | 4,799             | 4,493    | 93.62%   | 4,111    | 85.66%   | 3,776    | 78.68%   | 3,213    | 66.95%   | 3,376    | 70.35%   | 2,470           | 51.47%   |
| Konso           | 9,294       | 8,134    | 87.52%   | 8,300             | 8,474    | 102.10%  | 8,708    | 104.92%  | 8,587    | 103.46%  | 5,652    | 68.10%   | 7,057    | 85.02%   | 5,256           | 63.33%   |
| Konta           | 3,602       | 3,131    | 86.92%   | 3,217             | 3,382    | 105.13%  | 3,089    | 96.02%   | 3,081    | 95.77%   | 2,205    | 68.54%   | 2,543    | 79.05%   | 1,613           | 50.14%   |
| Yem             | 3,808       | 2,557    | 67.15%   | 3,400             | 2,679    | 78.79%   | 2,431    | 71.50%   | 2,594    | 76.29%   | 2,529    | 74.38%   | 2,399    | 70.56%   | 2,048           | 60.24%   |
| Awassa City Adm | 5,028       | 4,256    | 84.65%   | 4,490             | 4,307    | 95.92%   | 4,157    | 92.58%   | 4,246    | 94.57%   | 4,234    | 94.30%   | 3,784    | 84.28%   | 3,791           | 84.43%   |
| Region          | 617,261     | 516,194  | 83.63%   | 551,214           | 534,076  | 93.65%   | 479,815  | 87.05%   | 500,345  | 90.77%   | 451,575  | 81.92%   | 456,377  | 82.79%   | 319,062         | 57.88%   |

## All Zones DPT3 Coverage & DPT1 to DPT3 Dropout Rate: Fiscal Year 1997 E.C

| Crude Birth | Crude Birth | BCG      |          | Surviving Infants | DPT1     |          | DPT2     |          | DPT3     |          | Dropout Rate |        |
|-------------|-------------|----------|----------|-------------------|----------|----------|----------|----------|----------|----------|--------------|--------|
|             |             | Achieved | Coverage |                   | Achieved | Coverage | Achieved | Coverage | Achieved | Coverage | Number       | Rate   |
| Bench Maji  | 19,705      | 17,390   | 88.25%   | 17,597            | 19,064   | 108.34%  | 15,936   | 90.56%   | 15,310   | 87.00%   | 3,754        | 19.69% |
| Dawro       | 16,099      | 11,355   | 70.53%   | 14,377            | 11,337   | 78.86%   | 10,104   | 70.28%   | 10,359   | 72.05%   | 978          | 8.63%  |
| Gamo Goffa  | 64,345      | 51,644   | 80.26%   | 57,460            | 51,997   | 90.49%   | 45,212   | 78.68%   | 42,253   | 73.53%   | 9,744        | 18.74% |
| Gedeo       | 33,920      | 29,913   | 88.19%   | 30,291            | 30,102   | 99.38%   | 24,840   | 82.00%   | 27,281   | 90.06%   | 2,821        | 9.37%  |
| Gurage      | 67,183      | 49,184   | 73.21%   | 59,994            | 48,189   | 80.32%   | 43,463   | 72.45%   | 48,344   | 80.58%   | -155         | -0.32% |
| Hadiya      | 56,911      | 49,327   | 86.67%   | 50,821            | 53,393   | 105.06%  | 49,406   | 97.22%   | 49,535   | 97.47%   | 3,858        | 7.23%  |
| Kaffa       | 34,606      | 19,880   | 57.45%   | 30,903            | 23,472   | 75.95%   | 21,110   | 68.31%   | 20,907   | 67.65%   | 2,565        | 10.93% |
| Kembata     | 30,960      | 26,816   | 86.61%   | 27,647            | 25,918   | 93.75%   | 24,417   | 88.32%   | 24,668   | 89.22%   | 1,250        | 4.82%  |
| Sheka       | 7,966       | 5,684    | 71.35%   | 7,114             | 5,745    | 80.76%   | 5,499    | 77.30%   | 5,743    | 80.73%   | 2            | 0.03%  |
| Sidama      | 116,611     | 113,077  | 96.97%   | 104,133           | 115,220  | 110.65%  | 108,577  | 104.27%  | 116,741  | 112.11%  | -1,521       | -1.32% |
| Silte       | 33,919      | 27,714   | 81.71%   | 30,289            | 29,390   | 97.03%   | 25,521   | 84.26%   | 28,256   | 93.29%   | 1,134        | 3.86%  |
| South Omo   | 19,592      | 12,322   | 62.89%   | 17,495            | 16,403   | 93.76%   | 13,486   | 77.08%   | 10,874   | 62.15%   | 5,529        | 33.71% |
| Wolayita    | 69,350      | 63,862   | 92.09%   | 61,929            | 63,597   | 102.69%  | 54,480   | 87.97%   | 61,859   | 99.89%   | 1,738        | 2.73%  |
| Alaba       | 8,958       | 6,900    | 77.03%   | 7,999             | 7,153    | 89.42%   | 6,495    | 81.20%   | 6,956    | 86.96%   | 197          | 2.75%  |
| Amaro       | 5,793       | 5,093    | 87.92%   | 5,173             | 5,790    | 111.93%  | 5,266    | 101.80%  | 5,407    | 104.52%  | 383          | 6.61%  |
| Basketo     | 1,898       | 1,266    | 66.70%   | 1,695             | 1,430    | 84.37%   | 1,189    | 70.15%   | 1,200    | 70.80%   | 230          | 16.08% |
| Burji       | 2,329       | 2,461    | 105.67%  | 2,080             | 2,541    | 122.16%  | 2,318    | 111.44%  | 2,368    | 113.85%  | 173          | 6.81%  |
| Dirashie    | 5,374       | 4,228    | 78.68%   | 4,799             | 4,493    | 93.62%   | 4,111    | 85.66%   | 3,776    | 78.68%   | 717          | 15.96% |
| Konso       | 9,294       | 8,134    | 87.52%   | 8,300             | 8,474    | 102.10%  | 8,708    | 104.92%  | 8,587    | 103.46%  | -113         | -1.33% |
| Konta       | 3,602       | 3,131    | 86.92%   | 3,217             | 3,382    | 105.13%  | 3,089    | 96.02%   | 3,081    | 95.77%   | 301          | 8.90%  |
| Yem         | 3,808       | 2,557    | 67.15%   | 3,400             | 2,679    | 78.79%   | 2,431    | 71.50%   | 2,594    | 76.29%   | 85           | 3.17%  |
| Awassa City | 5,028       | 4,256    | 84.65%   | 4,490             | 4,307    | 95.92%   | 4,157    | 92.58%   | 4,246    | 94.57%   | 61           | 1.42%  |
| Region      | 617,261     | 516,194  | 83.63%   | 551,214           | 534,076  | 96.89%   | 479,815  | 87.05%   | 500,345  | 90.77%   | 33,731       | 6.74%  |

## Family Planning Annual Coverage all Zones, Fiscal Year 1997 E.C

| Zone<br>SP/Woreda      | Target Population, Coverage & Prevalence Rate |                |                |                  |               |               |
|------------------------|---|----------------|----------------|------------------|---------------|---------------|
|                        | Target  | New            | Continual      | Total            | NAR           | Prevalence    |
| <b>Bench Maji</b>      | 90,203  | 18,024         | 17,582         | 35,606           | 19.98%        | 39.47%        |
| <b>Dawro</b>           | 73,695  | 15,166         | 7,282          | 22,448           | 20.58%        | 30.46%        |
| <b>Gamo Goffa</b>      | 294,537                                       | 48,441         | 35,397         | 83,838           | 16.45%        | 28.46%        |
| <b>Gedeo</b>           | 155,271                                       | 36,517         | 23,831         | 60,348           | 23.52%        | 38.87%        |
| <b>Gurage</b>          | 307,529                                       | 90,968         | 66,507         | 157,475          | 29.58%        | 51.21%        |
| <b>Hadiya</b>          | 260,509                                       | 66,880         | 114,154        | 181,034          | 25.67%        | 69.49%        |
| <b>Kaffa</b>           | 158,408                                       | 43,742         | 34,928         | 78,670           | 27.61%        | 49.66%        |
| <b>Kembata Tembaro</b> | 141,720                                       | 21,091         | 46,316         | 67,407           | 14.88%        | 47.56%        |
| <b>Sheka</b>           | 36,468  | 9,380          | 13,754         | 23,134           | 25.72%        | 63.44%        |
| <b>Sidama</b>          | 533,782                                       | 160,016        | 125,717        | 285,733          | 29.98%        | 53.53%        |
| <b>Silte</b>           | 155,264                                       | 48,160         | 51,479         | 99,639           | 31.02%        | 64.17%        |
| <b>South Omo</b>       | 89,682  | 9,512          | 5,312          | 14,824           | 10.61%        | 16.53%        |
| <b>Wolayita</b>        | 317,448                                       | 66,096         | 66,838         | 132,934          | 20.82%        | 41.88%        |
| <b>Alaba</b>           | 41,005  | 6,488          | 31,364         | 37,852           | 15.82%        | 92.31%        |
| <b>Amaro</b>           | 26,520  | 3,876          | 2,014          | 5,890            | 14.62%        | 22.21%        |
| <b>Basketo</b>         | 8,690   | 3,379          | 1,212          | 4,591            | 38.88%        | 52.83%        |
| <b>Burji</b>           | 10,662  | 2,158          | 1,319          | 3,477            | 20.24%        | 32.61%        |
| <b>Dirashie</b>        | 24,600  | 4,106          | 2,124          | 6,230            | 16.69%        | 25.33%        |
| <b>Konso</b>           | 42,547  | 4,282          | 2,004          | 6,286            | 10.06%        | 14.77%        |
| <b>Konta</b>           | 16,491  | 2,725          | 681            | 3,406            | 16.52%        | 20.65%        |
| <b>Yem</b>             | 17,432  | 3,327          | 1,036          | 4,363            | 19.09%        | 25.03%        |
| <b>Awassa City Adm</b> | 23,017  | 17,645         | 6,394          | 24,039           | 76.66%        | 104.44%       |
| <b>Region</b>          | <b>2,825,492</b>                              | <b>681,979</b> | <b>657,245</b> | <b>1,339,224</b> | <b>24.14%</b> | <b>47.40%</b> |

### Family Planning Prevalence & Contraceptive Usage all Zones: Fiscal Year 1997 E.C

| Zone/Special Woreda | New Acceptors  |                |              |              |                |              | Continuous Acceptors |                |              |              |               |            | NPW              | Prevalence       |               |
|---------------------|----------------|----------------|--------------|--------------|----------------|--------------|----------------------|----------------|--------------|--------------|---------------|------------|------------------|------------------|---------------|
|                     | Pills          | Depo           | Norplant     | IUD          | Condom         | Others       | Pills                | Depo           | Norplant     | IUD          | Condom        | Others     |                  | Number           | Rate          |
| Bench Maji          | 5561           | 9315           | 0            | 80           | 3064           | 4            | 4161                 | 12518          | 1            | 103          | 799           | 0          | 90,203           | 35,606           | 39.47%        |
| Dawro               | 6284           | 6209           | 1            | 1            | 2669           | 2            | 2935                 | 3584           | 14           | 0            | 749           | 0          | 73,695           | 22,448           | 30.46%        |
| Gamo Goffa          | 15662          | 22765          | 69           | 15           | 9928           | 2            | 12947                | 20230          | 9            | 1            | 2205          | 5          | 294,537          | 83,838           | 28.46%        |
| Gedeo               | 20305          | 13691          | 0            | 7            | 2514           | 0            | 10450                | 12288          | 0            | 5            | 1088          | 0          | 155,271          | 60,348           | 38.87%        |
| Gurage              | 48368          | 32598          | 46           | 49           | 8842           | 1065         | 42020                | 20191          | 10           | 0            | 3973          | 313        | 307,529          | 157,475          | 51.21%        |
| Hadiya              | 30980          | 15312          | 427          | 161          | 19978          | 22           | 71328                | 20833          | 31           | 0            | 21910         | 52         | 260,509          | 181,034          | 69.49%        |
| Kaffa               | 15841          | 15514          | 0            | 0            | 12387          | 0            | 10834                | 18429          | 0            | 68           | 5597          | 0          | 158,408          | 78,670           | 49.66%        |
| Kembata Tembaro     | 9738           | 7691           | 597          | 42           | 3022           | 1            | 34391                | 8036           | 623          | 13           | 3248          | 5          | 141,720          | 67,407           | 47.56%        |
| Sheka               | 3828           | 4267           | 0            | 0            | 1285           | 0            | 5942                 | 7108           | 39           | 35           | 630           | 0          | 36,468           | 23,134           | 63.44%        |
| Sidama              | 57568          | 79718          | 97           | 1391         | 21242          | 0            | 45523                | 70361          | 19           | 133          | 9681          | 0          | 533,782          | 285,733          | 53.53%        |
| Silte               | 26578          | 14257          | 0            | 5            | 7317           | 3            | 36009                | 10816          | 0            | 62           | 4592          | 0          | 155,264          | 99,639           | 64.17%        |
| South Omo           | 3181           | 3876           | 3            | 193          | 2257           | 2            | 1754                 | 2572           | 0            | 11           | 946           | 29         | 89,682           | 14,824           | 16.53%        |
| Wolayita            | 14013          | 37135          | 1694         | 48           | 13206          | 0            | 11952                | 46936          | 628          | 962          | 6360          | 0          | 317,448          | 132,934          | 41.88%        |
| Alaba               | 2773           | 1592           | 122          | 0            | 2001           | 0            | 19491                | 1990           | 7            | 0            | 9876          | 0          | 41,005           | 37,852           | 92.31%        |
| Amaro               | 1299           | 1988           | 0            | 0            | 589            | 0            | 582                  | 1389           | 0            | 0            | 43            | 0          | 26,520           | 5,890            | 22.21%        |
| Basketo             | 1687           | 753            | 0            | 0            | 939            | 0            | 324                  | 604            | 0            | 0            | 284           | 0          | 8,690            | 4,591            | 52.83%        |
| Burji               | 678            | 559            | 0            | 0            | 921            | 0            | 740                  | 553            | 0            | 0            | 26            | 0          | 10,662           | 3,477            | 32.61%        |
| Dirashie            | 1353           | 2649           | 0            | 1            | 103            | 0            | 508                  | 1531           | 0            | 9            | 76            | 0          | 24,600           | 6,230            | 25.33%        |
| Konso               | 514            | 3621           | 0            | 0            | 147            | 0            | 282                  | 1668           | 0            | 21           | 33            | 0          | 42,547           | 6,286            | 14.77%        |
| Konta               | 912            | 1230           | 0            | 0            | 583            | 0            | 152                  | 522            | 0            | 0            | 7             | 0          | 16,491           | 3,406            | 20.65%        |
| Yem                 | 1020           | 2116           | 0            | 45           | 146            | 0            | 228                  | 807            | 0            | 0            | 1             | 0          | 17,432           | 4,363            | 25.03%        |
| Awassa City Adm     | 6013           | 8677           | 66           | 476          | 2380           | 33           | 1097                 | 4820           | 82           | 53           | 342           | 0          | 23,017           | 24,039           | 104.44%       |
| Region              | <b>274,156</b> | <b>285,533</b> | <b>3,122</b> | <b>2,514</b> | <b>115,520</b> | <b>1,134</b> | <b>313,650</b>       | <b>267,786</b> | <b>1,463</b> | <b>1,476</b> | <b>72,466</b> | <b>404</b> | <b>2,825,492</b> | <b>1,339,224</b> | <b>47.40%</b> |

### TT Vaccinations for Pregnant and Non-Pregnant Women 1997 E.C

| Zone/<br>Sp. Woreda    | Pregnant      |               |               |           | Non Pregnant   |               |                |               |
|------------------------|---------------|---------------|---------------|-----------|----------------|---------------|----------------|---------------|
|                        | Target        | TT1           | TT2 Plus      | Coverag   | Target         | TT1           | TT2 Plus       | Coverage      |
|                        |               |               |               |           |                |               |                |               |
| <b>Bench Maji</b>      | 19,705        | 8,444         | 10,747        | 54.54%    | 90,203         | 23,115        | 33,503         | 37.14%        |
| <b>Dawro</b>           | 16,099        | 2,837         | 6,369         | 39.56%    | 73,695         | 12,129        | 33,637         | 45.64%        |
| <b>Gamo Goffa</b>      | 64,345        | 16,010        | 25,155        | 39.09%    | 294,537        | 38,032        | 69,204         | 23.50%        |
| <b>Gedeo</b>           | 33,920        | 16,161        | 20,075        | 59.18%    | 155,271        | 24,205        | 31,752         | 20.45%        |
| <b>Gurage</b>          | 67,183        | 24,494        | 42,806        | 63.72%    | 307,529        | 69,157        | 173,584        | 56.44%        |
| <b>Hadiya</b>          | 56,911        | 37,870        | 49,773        | 87.46%    | 260,509        | 44,768        | 69,213         | 26.57%        |
| <b>Kaffa</b>           | 34,606        | 5,388         | 12,104        | 34.98%    | 158,408        | 14,575        | 42,023         | 26.53%        |
| <b>Kembata Tembaro</b> | 30,960        | 11,600        | 24,464        | 79.02%    | 141,720        | 33,810        | 82,897         | 58.49%        |
| <b>Sheka</b>           | 7,966         | 2,386         | 3,457         | 43.40%    | 36,468         | 6,129         | 11,810         | 32.38%        |
| <b>Sidama</b>          | 116,611       | 66,133        | 103,143       | 88.45%    | 533,782        | 84,046        | 178,651        | 33.47%        |
| <b>Silte</b>           | 33,919        | 16,229        | 26,026        | 76.73%    | 155,264        | 30,810        | 68,670         | 44.23%        |
| <b>South Omo</b>       | 19,592        | 7,316         | 7,262         | 37.07%    | 89,682         | 18,206        | 20,294         | 22.63%        |
| <b>Wolayita</b>        | 69,350        | 15,013        | 28,462        | 41.04%    | 317,448        | 80,525        | 139,792        | 44.04%        |
| <b>Alaba</b>           | 8,958         | 4,841         | 3,189         | 35.60%    | 41,005         | 6,148         | 5,352          | 13.05%        |
| <b>Amaro</b>           | 5,793         | 1,475         | 2,891         | 49.91%    | 26,520         | 3,312         | 7,561          | 28.51%        |
| <b>Basketo</b>         | 1,898         | 943           | 783           | 41.25%    | 8,690          | 1,793         | 1,760          | 20.25%        |
| <b>Burji</b>           | 2,329         | 876           | 1,263         | 54.23%    | 10,662         | 2,716         | 5,077          | 47.62%        |
| <b>Dirashie</b>        | 5,374         | 913           | 2,114         | 39.34%    | 24,600         | 3,227         | 5,070          | 20.61%        |
| <b>Konso</b>           | 9,294         | 3,441         | 4,481         | 48.21%    | 42,547         | 6,340         | 11,496         | 27.02%        |
| <b>Konta</b>           | 3,602         | 761           | 1,083         | 30.07%    | 16,491         | 5,290         | 6,932          | 42.04%        |
| <b>Yem</b>             | 3,808         | 322           | 853           | 22.40%    | 17,432         | 1,874         | 7,509          | 43.08%        |
| <b>Awassa City Adm</b> | 5,028         | 1,812         | 2,227         | 44.29%    | 23,017         | 6,596         | 2,855          | 12.40%        |
| <b>Region Total</b>    | <b>617261</b> | <b>245265</b> | <b>378727</b> | <b>61</b> | <b>2825492</b> | <b>516803</b> | <b>1008642</b> | <b>35.70%</b> |

### Growth Monitoring Coverage for under 3 Year Children all Zones: Fiscal Year 1997 E.C

|                     | Target Population | First Visit < 80% |              | First Visit >80% |              | Total First Visits | Coverage      |
|---------------------|-------------------|-------------------|--------------|------------------|--------------|--------------------|---------------|
|                     |                   | Number            | Coverage     | Number           | Coverage     |                    |               |
| Bench Maji          | 51716             | 8489              | 16.41        | 16370            | 31.65        | 32,740             | 63.31%        |
| Dawro               | 42252             | 2689              | 6.36         | 13200            | 31.24        | 26,400             | 62.48%        |
| Gamo Goffa          | 168868            | 19344             | 11.46        | 64224            | 38.03        | 128,448            | 76.06%        |
| Gedeo               | 89022             | 5466              | 6.14         | 11811            | 13.27        | 23,622             | 26.54%        |
| Gurage              | 176316            | 35687             | 20.24        | 82474            | 46.78        | 164,948            | 93.55%        |
| Hadiya              | 149358            | 26059             | 17.45        | 64541            | 43.21        | 129,082            | 86.42%        |
| Kaffa               | 90820             | 9053              | 9.97         | 22369            | 24.63        | 44,738             | 49.26%        |
| Kembata Tembaro     | 81253             | 9824              | 12.09        | 57802            | 71.14        | 115,604            | 142.28%       |
| Sheka               | 20908             | 4186              | 20.02        | 13697            | 65.51        | 27,394             | 131.02%       |
| Sidama              | 306035            | 38216             | 12.49        | 136029           | 44.45        | 272,058            | 88.90%        |
| Silte               | 89018             | 9169              | 10.30        | 29633            | 33.29        | 59,266             | 66.58%        |
| South Omo           | 51418             | 5428              | 10.56        | 13826            | 26.89        | 27,652             | 53.78%        |
| Wolayita            | 182003            | 34776             | 19.11        | 98740            | 54.25        | 197,480            | 108.50%       |
| Alaba               | 23509             | 1184              | 5.04         | 16143            | 68.67        | 32,286             | 137.33%       |
| Amaro               | 15205             | 521               | 3.43         | 3426             | 22.53        | 6,852              | 45.06%        |
| Basketo             | 4982              | 300               | 6.02         | 1413             | 28.36        | 2,826              | 56.72%        |
| Burji               | 6113              | 1105              | 18.08        | 6740             | 110.26       | 13,480             | 220.51%       |
| Dirashie            | 14104             | 1584              | 11.23        | 5398             | 38.27        | 10,796             | 76.55%        |
| Konso               | 24393             | 5756              | 23.60        | 17723            | 72.66        | 35,446             | 145.31%       |
| Konta               | 9455              | 584               | 6.18         | 1891             | 20.00        | 3,782              | 40.00%        |
| Yem                 | 9994              | 744               | 7.44         | 4537             | 45.40        | 9,074              | 90.79%        |
| Awassa City Adm     | 13196             | 1787              | 13.54        | 9909             | 75.09        | 19,818             | 150.18%       |
| <b>Region Total</b> | <b>1,619,949</b>  | <b>221951</b>     | <b>13.70</b> | <b>691,896</b>   | <b>42.71</b> | <b>913,847</b>     | <b>56.41%</b> |

## OPD Attendance at Hospitals Health Centers & Health Stations all Zones: Fiscal Year 1997

| Zone/<br>Sp. Woreda | New      |         |               |         |           |         | Repeat   |        |               |         |           |         |
|---------------------|----------|---------|---------------|---------|-----------|---------|----------|--------|---------------|---------|-----------|---------|
|                     | Hospital |         | Health Center |         | gHC & dHS |         | Hospital |        | Health Center |         | gHC & dHS |         |
|                     | Male     | Female  | Male          | Female  | Male      | Female  | Male     | Female | Male          | Female  | Male      | Female  |
| UNKnown             | 0        | 0       | 0             | 0       | 5234      | 4323    | 0        | 0      | 0             | 0       | 583       | 471     |
| Bench Maji          | 10785    | 8138    | 15460         | 13318   | 28399     | 26452   | 7364     | 5996   | 6761          | 6034    | 31797     | 28761   |
| Dawro               | 6592     | 4212    | 8036          | 6570    | 14630     | 12549   | 2489     | 1851   | 3285          | 4643    | 373       | 312     |
| Gamo Goffa          | 22722    | 17278   | 57033         | 47494   | 38518     | 32047   | 6597     | 5039   | 14885         | 13389   | 19120     | 16176   |
| Gedeo               | 6632     | 4922    | 14083         | 13361   | 16995     | 17756   | 2927     | 1447   | 2652          | 2466    | 4951      | 4669    |
| Gurage              | 25483    | 24891   | 90736         | 87413   | 27471     | 29115   | 8742     | 9268   | 30554         | 32810   | 8881      | 7898    |
| Hadiya              | 18173    | 16145   | 43269         | 39469   | 32895     | 30440   | 14955    | 12118  | 40213         | 37371   | 30379     | 27200   |
| Kaffa               | 5301     | 5229    | 26124         | 26497   | 33534     | 29574   | 3753     | 4775   | 14347         | 16403   | 14338     | 14657   |
| Kembata Tembaro     | 0        | 0       | 41155         | 38132   | 9701      | 9226    | 0        | 0      | 2464          | 1914    | 1191      | 1207    |
| Sheka               | 0        | 0       | 27340         | 29695   | 14806     | 14258   | 0        | 0      | 18549         | 17587   | 24550     | 23369   |
| Sidama              | 29172    | 8532    | 81299         | 73748   | 60964     | 59559   | 2479     | 3287   | 21662         | 17704   | 40298     | 39064   |
| Silte               | 0        | 0       | 36309         | 30568   | 12351     | 11765   | 0        | 0      | 5713          | 5849    | 8754      | 11048   |
| South Omo           | 9111     | 9217    | 15361         | 10423   | 22218     | 19671   | 2328     | 2089   | 3758          | 2820    | 13758     | 12573   |
| Wolayita            | 18865    | 14635   | 45938         | 33417   | 30701     | 26214   | 2812     | 3037   | 13204         | 11555   | 4102      | 4043    |
| Alaba               | 0        | 0       | 11875         | 13059   | 5355      | 4302    | 0        | 0      | 178           | 185     | 752       | 443     |
| Amaro               | 0        | 0       | 4072          | 3219    | 5900      | 5478    | 0        | 0      | 2528          | 2227    | 4153      | 4480    |
| Basketo             | 0        | 0       | 2196          | 1587    | 0         | 0       | 0        | 0      | 275           | 199     | 0         | 0       |
| Burji               | 0        | 0       | 2577          | 3422    | 1718      | 1824    | 0        | 0      | 121           | 151     | 147       | 141     |
| Dirashie            | 3613     | 2856    | 0             | 0       | 10479     | 9131    | 1424     | 1363   | 0             | 0       | 3396      | 2950    |
| Konso               | 0        | 0       | 8406          | 6865    | 34769     | 30642   | 0        | 0      | 1167          | 837     | 701       | 326     |
| Konta               | 0        | 0       | 3268          | 2688    | 2958      | 2281    | 0        | 0      | 3891          | 2684    | 2303      | 1638    |
| Yem                 | 0        | 0       | 4117          | 3485    | 3398      | 3155    | 0        | 0      | 198           | 161     | 252       | 385     |
| Awassa City Adm     | 0        | 0       | 17129         | 17020   | 2736      | 2952    | 0        | 0      | 13792         | 14509   | 1391      | 1574    |
| Region Total        | 156,449  | 116,055 | 555,783       | 501,450 | 415,730   | 382,714 | 55,870   | 50,270 | 200,197       | 191,498 | 216,170   | 203,385 |



### Attended Delivery & Postnatal Care All Zones: FISCAL YEAR 1997

| Zone/<br>Special Woreda | Maternal Conditions |                 |              |              |   |                       | Neonatal Conditions    |                  |              |                      |
|-------------------------|---------------------|-----------------|--------------|--------------|---|-----------------------|------------------------|------------------|--------------|----------------------|
|                         | Abortions           | Normal Delivery | C/S          | Referrals    | Death due to Pregnancy & Delivery Referrals | Postnatal First Visit | Total number of Births | Low Birth Weight | Still Births | Death within 28 Days |
| UNKnown                 |                     | 654             |              | 3            |   | 131                   | 566                    |                  |              |                      |
| Bench Maji              | 233                 | 3,096           | 84           | 98           | 8   | 2,729                 | 2,735                  | 57               | 75           | 20                   |
| Dawro                   | 56                  | 1,255           | 2            | 56           | 5   | 2,441                 | 1,268                  | 16               | 43           | 6                    |
| Gamo Goffa              | 206                 | 9,583           | 197          | 493          | 11  | 7,828                 | 8,691                  | 131              | 150          | 38                   |
| Gedeo                   | 62                  | 4,126           | 7            | 201          | 1   | 4,166                 | 3,843                  | 20               | 38           | 29                   |
| Gurage                  | 1,247               | 20,917          | 1,196        | 720          | 46  | 24,543                | 20,612                 | 1,412            | 375          | 251                  |
| Hadiya                  | 172                 | 6,908           | 100          | 340          | 8   | 4,212                 | 4,654                  | 86               | 88           | 90                   |
| Kaffa                   | 117                 | 3,095           | 71           | 127          | 5   | 2,811                 | 3,047                  | 42               | 73           | 9                    |
| Kembata Tembaro         | 58                  | 7,952           | 0            | 164          | 2   | 3,761                 | 6,655                  | 4                | 22           | 3                    |
| Sheka                   | 134                 | 483             | 1            | 147          | 3   | 1,051                 | 486                    | 12               | 24           | 5                    |
| Sidama                  | 446                 | 29,590          | 587          | 748          | 62  | 41,167                | 22,780                 | 124              | 347          | 310                  |
| Silte                   | 93                  | 6,443           | 10           | 209          | 4   | 5,240                 | 6,574                  | 21               | 59           | 141                  |
| South Omo               | 81                  | 2,403           | 163          | 65           | 25  | 1,879                 | 2,669                  | 84               | 111          | 32                   |
| Wolayita                | 283                 | 6,647           | 501          | 228          | 51  | 8,550                 | 5,925                  | 185              | 308          | 136                  |
| Alaba                   | 18                  | 601             | 0            | 51           | 0   | 512                   | 572                    | 10               | 20           | 0                    |
| Amaro                   | 88                  | 967             | 0            | 27           | 1   | 746                   | 807                    | 5                | 10           | 16                   |
| Basketo                 | 8                   | 31              | 0            | 5            | 1   | 16                    | 12                     | 1                | 5            | 0                    |
| Burji                   | 4                   | 665             | 0            | 7            | 1   | 346                   | 540                    | 1                | 5            | 2                    |
| Dirashie                | 48                  | 602             | 120          | 22           | 21  | 551                   | 811                    | 123              | 26           | 9                    |
| Konso                   | 275                 | 1,674           | 1            | 50           | 0   | 1,974                 | 1,250                  | 23               | 30           | 35                   |
| Konta                   | 8                   | 225             | 0            | 6            | 0   | 404                   | 230                    | 3                | 4            | 5                    |
| Yem                     | 4                   | 731             | 0            | 29           | 0   | 629                   | 690                    | 1                | 7            | 3                    |
| Awassa City Adm         | 20                  | 1,379           | 17           | 235          | 87  | 2,080                 | 1,434                  | 41               | 63           | 164                  |
| <b>Regional Total</b>   | <b>3,661</b>        | <b>110,027</b>  | <b>3,057</b> | <b>4,031</b> | <b>342</b>                                  | <b>117,767</b>        | <b>96,851</b>          | <b>2,402</b>     | <b>1,883</b> | <b>1,304</b>         |

## Regional Total Number of Diagnostic Services At Hospitals & Health Centers All Zones, Fiscal Year 1997 E.C

| Zone / Sp. woreda | Hospital          |                |               |             |       |             |                 |                 |                   |            |        | Health Center     |                |               |             |      |             |                 |                 |                   |            |        |
|-------------------|-------------------|----------------|---------------|-------------|-------|-------------|-----------------|-----------------|-------------------|------------|--------|-------------------|----------------|---------------|-------------|------|-------------|-----------------|-----------------|-------------------|------------|--------|
|                   | Laboratory        |                |               |             |       |             |                 |                 | Radiology         |            |        | Laboratory        |                |               |             |      |             |                 |                 | Radiology         |            |        |
|                   | Stool & Parasites | Urine Analysys | HIV Screening | Heamatology | VDRL  | Bactriology | Other Lab Tests | Total Lab Tests | X-RAY Examination | Sonography | Biopsy | Stool & Parasites | Urine Analysys | HIV Screening | Heamatology | VDRL | Bactriology | Other Lab Tests | Total Lab Tests | X-RAY Examination | Sonography | Biopsy |
| Bench Maji        | 4,976             | 2,098          | 2             | 12,071      | 111   | 370         | 1,438           | 21,066          | 2,157             | -          | -      | 496               | 64             | 2             | 91          | -    | 56          | -               | 709             | -                 | -          | -      |
| Dawro             | 1,939             | 326            | 17            | 2,260       | -     | 146         | 50              | 4,738           | -                 | -          | -      | 792               | 176            | 17            | 620         | -    | 64          | 24              | 1,693           | -                 | -          | -      |
| Gamo Goffa        | 8,412             | 4,561          | 304           | 21,377      | 63    | 176         | 2,201           | 37,094          | 2,894             | 529        | 7      | 3,774             | 763            | 304           | 3,854       | 51   | 242         | 450             | 9,438           | -                 | -          | -      |
| Gedeo             | -                 | -              | 223           | -           | -     | -           | -               | 223             | -                 | -          | -      | 2,818             | 1,072          | 223           | 3,156       | 54   | 760         | 254             | 8,337           | -                 | -          | -      |
| Gurage            | 11,653            | 16,551         | 1,283         | 22,213      | 1,509 | 3,799       | 2,918           | 59,926          | 2,743             | 693        | 54     | 12,179            | 3,228          | 1,283         | 21,356      | 350  | 1,563       | 1,377           | 41,336          | 366               | -          | -      |
| Hadiya            | 7,307             | 7,171          | 128           | 21,372      | 1,036 | 2,157       | 1,697           | 40,868          | 5,279             | 183        | -      | 1,608             | 568            | 128           | 4,513       | 309  | 245         | 191             | 7,562           | -                 | -          | -      |
| Kaffa             | 2,452             | 1,487          | 140           | 1,304       | 5     | 332         | 49              | 5,769           | 185               | -          | -      | 1,347             | 576            | 140           | 840         | -    | 220         | 247             | 3,370           | -                 | -          | -      |
| Kembata Tembaro   | -                 | -              | 390           | -           | -     | -           | -               | 390             | -                 | -          | -      | 1,263             | 128            | 390           | 3,382       | -    | 252         | 8               | 5,423           | -                 | -          | -      |
| Sheka             | -                 | -              | 1,631         | -           | -     | -           | -               | 1,631           | -                 | -          | -      | 11,224            | 4,915          | 1,631         | 8,246       | 41   | 768         | 1,148           | 27,973          | -                 | -          | -      |
| Sidama            | 5,451             | 5,545          | 1,648         | 8,572       | 168   | 1,713       | 1,172           | 24,269          | 11,308            | 1,190      | -      | 9,065             | 3,961          | 1,648         | 11,202      | 31   | 1,848       | 1,531           | 29,286          | 1,147             | 649        | -      |
| Silte             | -                 | -              | 651           | -           | -     | -           | -               | 651             | -                 | -          | -      | 1,725             | 478            | 651           | 3,545       | 4    | 395         | 260             | 7,058           | -                 | -          | -      |
| South Omo         | 4,835             | 2,086          | 75            | 10,198      | 42    | 438         | 910             | 18,584          | 87                | 47         | -      | 1,006             | 173            | 75            | 2,410       | 113  | 166         | 30              | 3,973           | -                 | -          | -      |
| Wolayita          | 9,391             | 5,558          | 757           | 19,263      | 34    | 1,490       | 452             | 36,945          | 5,998             | 2,122      | -      | 6,200             | 1,323          | 757           | 17,458      | -    | 1,207       | 216             | 27,161          | -                 | -          | -      |
| Alaba             | -                 | -              | -             | -           | -     | -           | -               | -               | -                 | -          | -      | 88                | 17             | -             | 335         | -    | 15          | -               | 455             | 10                | 14         | 16     |
| Amaro             | -                 | -              | 153           | -           | -     | -           | -               | 153             | -                 | -          | -      | 402               | 127            | 153           | 554         | -    | 54          | 12              | 1,302           | -                 | -          | -      |
| Basketo           | -                 | -              | 17            | -           | -     | -           | -               | 17              | -                 | -          | -      | 182               | 53             | 17            | 321         | -    | 23          | 18              | 614             | -                 | -          | -      |
| Burji             | -                 | -              | 14            | -           | -     | -           | -               | 14              | -                 | -          | -      | 272               | 53             | 14            | 304         | -    | 20          | -               | 663             | -                 | -          | -      |
| Dirashie          | 2,305             | 1,044          | -             | 2,848       | 19    | -           | 68              | 6,284           | 98                | 327        | -      | -                 | -              | -             | -           | -    | -           | -               | -               | -                 | -          | -      |
| Konso             | -                 | -              | 11            | -           | -     | -           | -               | 11              | -                 | -          | -      | 1,669             | 28             | 11            | 1,695       | -    | 47          | 35              | 3,485           | -                 | -          | -      |
| Konta             | -                 | -              | 1             | -           | -     | -           | -               | 1               | -                 | -          | -      | 163               | 82             | 1             | 38          | -    | 8           | -               | 292             | -                 | -          | -      |
| Yem               | -                 | -              | 6             | -           | -     | -           | -               | 6               | -                 | -          | -      | 67                | 12             | 6             | 41          | -    | -           | 9               | 135             | -                 | -          | -      |
| Awassa City Adm   | -                 | -              | -             | -           | -     | -           | -               | -               | -                 | -          | -      | -                 | -              | -             | -           | -    | 497         | -               | 497             | -                 | -          | -      |
| Regional          | 58,721            | 46,427         | 7,451         | 121,478     | 2,987 | 10,621      | 10,955          | 258,640         | 30,749            | 5,091      | 61     | 56,340            | 17,797         | 7,451         | 83,961      | 953  | 8,450       | 5,810           | 180,762         | 1,523             | 663        | 16     |

## SNNPR, Health Service Utilization Rate: Fiscal Year 1997 E.C

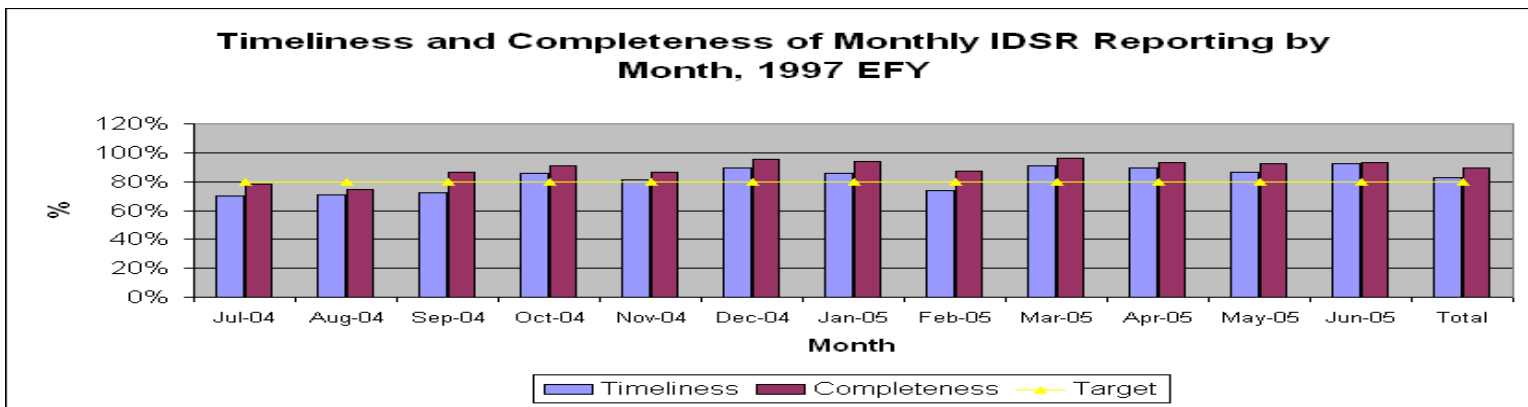
| Zone/<br>SP<br>Woreda | 1997<br>Population | OPD<br>New<br>Patients | Coverage<br>New<br>Patients | OPD<br>Repeat<br>Patients | Coverage<br>Repeat<br>Patients | Total<br>OPD<br>Patients | CoverageOPD<br>Tota | DPT3           | ANC<br>All<br>Visits | Attended<br>Delivery | FP<br>Users      | Total<br>H.Service<br>Utilization | Coverage<br>H.ServiceU<br>tilization |
|-----------------------|--------------------|------------------------|-----------------------------|---------------------------|--------------------------------|--------------------------|---------------------|----------------|----------------------|----------------------|------------------|-----------------------------------|--------------------------------------|
| Bench<br>Maji         | 462581             | 102,552                | 22.17%                      | 86,713                    | 18.75%                         | 189,265                  | 40.91%              | 16,050         | 24,273               |                      | 35,606           | 267,869                           | 57.91%                               |
| Dawro                 | 377928             | 52,589                 | 13.92%                      | 12,953                    | 3.43%                          | 65,542                   | 17.34%              | 10,359         | 11,499               | 2,675<br>1,273       | 22,448           | 111,121                           | 29.40%                               |
| Gamo<br>Goffa         | 1510451            | 215,092                | 14.24%                      | 75,206                    | 4.98%                          | 290,298                  | 19.22%              | 44,056         | 56,393               | 9,421                | 83,838           | 484,006                           | 32.04%                               |
| Gedeo                 | 796266             | 73,749                 | 9.26%                       | 19,112                    | 2.40%                          | 92,861                   | 11.66%              | 30,408         | 37,216               | 4,128                | 60,348           | 224,961                           | 28.25%                               |
| Gurage                | 1577073            | 285,109                | 18.08%                      | 98,153                    | 6.22%                          | 383,262                  | 24.30%              | 48,515         | 135,137              | 23,008               | 157,475          | 747,397                           | 47.39%                               |
| Hadiya                | 1335944            | 180,391                | 13.50%                      | 162,236                   | 12.14%                         | 342,627                  | 25.65%              | 49,994         | 77,755               | 6,583                | 181,034          | 657,993                           | 49.25%                               |
| Kaffa                 | 812352             | 127,197                | 15.66%                      | 71,308                    | 8.78%                          | 198,505                  | 24.44%              | 20,857         | 33,916               | 3,152                | 78,670           | 335,100                           | 41.25%                               |
| Kembata<br>Tembaro    | 726774             | 97,453                 | 13.41%                      | 6,676                     | 0.92%                          | 104,129                  | 14.33%              | 25,587         | 41,717               | 7,867                | 67,407           | 246,707                           | 33.95%                               |
| Sheka                 | 187018             | 86,099                 | 46.04%                      | 84,055                    | 44.94%                         | 170,154                  | 90.98%              | 6,302          | 17,706               | 535                  | 23,134           | 217,831                           | 116.48%                              |
| Sidama                | 2737348            | 313,274                | 11.44%                      | 124,494                   | 4.55%                          | 437,768                  | 15.99%              | 116,937        | 121,098              | 29,903               | 285,733          | 991,439                           | 36.22%                               |
| Silte                 | 796228             | 90,993                 | 11.43%                      | 31,364                    | 3.94%                          | 122,357                  | 15.37%              | 29,820         | 50,071               | 6,517                | 99,639           | 308,404                           | 38.73%                               |
| South<br>Omo          | 459912             | 86,010                 | 18.70%                      | 37,325                    | 8.12%                          | 123,335                  | 26.82%              | 10,839         | 21,115               | 2,369                | 14,824           | 172,482                           | 37.50%                               |
| Wolayita              | 1627941            | 169,561                | 10.42%                      | 38,552                    | 2.37%                          | 208,113                  | 12.78%              | 70,763         | 61,297               | 6,654                | 132,934          | 479,761                           | 29.47%                               |
| Alaba                 | 210283             | 34,528                 | 16.42%                      | 1,580                     | 0.75%                          | 36,108                   | 17.17%              | 8,772          | 10,443               | 557                  | 37,852           | 93,732                            | 44.57%                               |
| Amaro                 | 136005             | 18,669                 | 13.73%                      | 13,388                    | 9.84%                          | 32,057                   | 23.57%              | 5,407          | 8,157                | 981                  | 5,890            | 52,492                            | 38.60%                               |
| Basketo               | 44568              | 3,783                  | 8.49%                       | 474                       | 1.06%                          | 4,257                    | 9.55%               | 1,200          | 1,396                | 33                   | 4,591            | 11,477                            | 25.75%                               |
| Burji                 | 54680              | 9,541                  | 17.45%                      | 560                       | 1.02%                          | 10,101                   | 18.47%              | 2,368          | 3,300                | 668                  | 3,477            | 19,914                            | 36.42%                               |
| Dirashie              | 126158             | 26,079                 | 20.67%                      | 9,133                     | 7.24%                          | 35,212                   | 27.91%              | 3,776          | 15,709               | 774                  | 6,230            | 61,701                            | 48.91%                               |
| Konso                 | 218192             | 80,426                 | 36.86%                      | 3,027                     | 1.39%                          | 83,453                   | 38.25%              | 8,978          | 21,760               | 1,688                | 6,286            | 122,165                           | 55.99%                               |
| Konta                 | 84571              | 11,195                 | 13.24%                      | 10,516                    | 12.43%                         | 21,711                   | 25.67%              | 3,081          | 3,039                | 231                  | 3,406            | 31,468                            | 37.21%                               |
| Yem                   | 89396              | 14,155                 | 15.83%                      | 996                       | 1.11%                          | 15,151                   | 16.95%              | 2,594          | 1,904                | 732                  | 4,363            | 24,744                            | 27.68%                               |
| Awassa<br>City Adm    | 118037             | 39,837                 | 33.75%                      | 31,266                    | 26.49%                         | 71,103                   | 60.24%              | 4,246          | 16,467               | 419                  | 24,039           | 116,274                           | 98.51%                               |
| <b>Region</b>         | <b>14,489,706</b>  | <b>2,118,282</b>       | <b>14.62%</b>               | <b>919,087</b>            | <b>6.34%</b>                   | <b>3,037,369</b>         | <b>20.96%</b>       | <b>520,909</b> | <b>771,368</b>       | <b>110,168</b>       | <b>1,339,224</b> | <b>5,779,038</b>                  | <b>39.88%</b>                        |

### ሰርቪላንስና ወረርሽኝ ቁጥጥር

ፖሊሶን ለማጥፋት የሚካሄደው ፕሮግራም አካል የሆነው የልጅነት ልምሻ አሰሳ ረገድ በ1997 ዓ.ም በክልላችን ሪፖርት መደረግ የሚገባቸው 66 የልጅነት ልምሻ መሰል በሽታ ናሙናዎች ቢሆንም በበጀት አመቱ በተደረገው ሰፊና የተቀናጀ አንቅስቃሴ 98(148%) ናሙናዎች ሪፖርት ተደርገዋል። በበጀት አመቱም የበሽታዎች ቅኝት ሪፖርት ወቅታዊነት ሽፋን 83% (timeliness83%) ሲሆን ሁሉም ሪፖርቶች በተሟላ መልኩ መምጣትን በተመለከተ የተሻለ አፈጻጸም ታይቷል። (completeness 89%) ። በበሽታዎች ቅኝት ዙሪያ ሪፖርት የተደረጉ ተግባራት በሚቀጥሉት ገጾች ላይ መመልከት ይቻላል።

### Timeliness and Completeness of Reporting-SNNPR

| TC              | Jul-04 | Aug-04 | Sep-04 | Oct-04 | Nov-04 | Dec-04 | Jan-05 | Feb-05 | Mar-05 | Apr-05 | May-05 | Jun-05 | Total |
|-----------------|--------|--------|--------|--------|--------|--------|--------|--------|--------|--------|--------|--------|-------|
| Expected        | 114    | 110    | 119    | 132    | 113    | 130    | 130    | 139    | 144    | 147    | 149    | 153    | 1580  |
| Reported        | 89     | 82     | 103    | 120    | 98     | 124    | 122    | 121    | 138    | 137    | 138    | 142    | 1414  |
| Timely Reported | 80     | 78     | 86     | 113    | 92     | 116    | 111    | 103    | 131    | 131    | 129    | 141    | 1311  |
| Timeliness      | 70%    | 71%    | 72%    | 86%    | 81%    | 89%    | 85%    | 74%    | 91%    | 89%    | 87%    | 92%    | 83%   |
| Completeness    | 78%    | 75%    | 87%    | 91%    | 87%    | 95%    | 94%    | 87%    | 96%    | 93%    | 93%    | 93%    | 89%   |
| Target          | 80%    | 80%    | 80%    | 80%    | 80%    | 80%    | 80%    | 80%    | 80%    | 80%    | 80%    | 80%    | 80%   |



## REPORTED MALARIA CASES AND DEATH (IDSR)

| ZONE<br>Sp.Woreda | Total malaria in out patient |          | Total malaria in patient |        |         |        | In patient malaria with sever Anemia |        |         |        | Malaria in pregnancy |            |        | Uncomplicated Malaria<5years |         | Uncomplicated Malaria>5years |         |
|-------------------|------------------------------|----------|--------------------------|--------|---------|--------|--------------------------------------|--------|---------|--------|----------------------|------------|--------|------------------------------|---------|------------------------------|---------|
|                   | <5 years                     | >5 years | <5years                  |        | >5years |        | <5years                              |        | >5years |        | Out patient          | In patient | Deaths | P.falci p                    | P.vivax | P.falci p                    | P.vivax |
|                   |                              |          | cases                    | deaths | cases   | deaths | cases                                | deaths | cases   | deaths |                      |            |        |                              |         |                              |         |
| Awassa CIT Ad     | 905                          | 4249     | 0                        | 0      | 0       | 0      | 0                                    | 0      | 0       | 0      | 0                    | 0          | 0      | 351                          | 554     | 1741                         | 2083    |
| SIDAMA            | 8657                         | 35022    | 398                      | 42     | 1234    | 117    | 84                                   | 6      | 140     | 13     | 996                  | 52         | 0      | 1915                         | 1940    | 7934                         | 6385    |
| GEDEO             | 1109                         | 4976     | 150                      | 6      | 291     | 15     | 11                                   | 2      | 74      | 5      | 11                   | 8          | 0      | 124                          | 147     | 433                          | 385     |
| Kembata Tem.      | 5276                         | 21113    | 6                        | 0      | 36      | 0      | 1                                    | 0      | 1       | 0      | 285                  | 1          | 0      | 1776                         | 1289    | 5842                         | 4026    |
| HADIYA            | 4317                         | 16640    | 24                       | 0      | 132     | 8      | 6                                    | 0      | 42      | 0      | 121                  | 3          | 1      | 1305                         | 832     | 3935                         | 3357    |
| SILTE             | 9199                         | 19645    | 25                       | 6      | 186     | 15     | 2                                    | 0      | 23      | 5      | 469                  | 9          | 1      | 1912                         | 268     | 5460                         | 900     |
| GURAGIE           | 11873                        | 33997    | 687                      | 18     | 2225    | 30     | 261                                  | 4      | 245     | 23     | 527                  | 81         | 2      | 2586                         | 1282    | 6072                         | 2983    |
| KAFFA             | 740                          | 2367     | 9                        | 0      | 41      | 2      | 0                                    | 0      | 0       | 0      | 8                    | 0          | 0      | 69                           | 90      | 472                          | 472     |
| BENCHMAJI         | 2070                         | 6033     | 211                      | 2      | 474     | 18     | 9                                    | 0      | 37      | 10     | 58                   | 28         | 1      | 336                          | 74      | 1124                         | 1035    |
| SHEKA             | 2458                         | 7236     | 5                        | 0      | 82      | 2      | 0                                    | 0      | 0       | 0      | 19                   | 17         | 0      | 168                          | 45      | 963                          | 153     |
| DAWURO            | 811                          | 3835     | 40                       | 2      | 151     | 8      | 8                                    | 3      | 5       | 3      | 153                  | 6          | 0      | 183                          | 56      | 673                          | 119     |
| WOLAYITA          | 9174                         | 35795    | 798                      | 46     | 2713    | 96     | 49                                   | 6      | 93      | 9      | 549                  | 33         | 0      | 2704                         | 602     | 8915                         | 1330    |
| GAMOGOFA          | 8230                         | 41580    | 963                      | 53     | 3050    | 67     | 11                                   | 3      | 54      | 2      | 572                  | 20         | 0      | 3358                         | 1114    | 11285                        | 2704    |
| S.OMO             | 2735                         | 8143     | 199                      | 14     | 548     | 13     | 26                                   | 1      | 29      | 1      | 58                   | 12         | 0      | 906                          | 391     | 2839                         | 1037    |
| KONSO(S.P)        | 2460                         | 5739     | 135                      | 7      | 191     | 6      | 2                                    | 0      | 12      | 3      | 4                    | 8          | 1      | 231                          | 23      | 738                          | 94      |
| DERASHE(S.P)      | 78                           | 591      | 116                      | 0      | 473     | 0      | 2                                    | 0      | 9       | 0      | 4                    | 12         | 0      | 16                           | 43      | 105                          | 251     |
| ALABA(S.P)        | 6090                         | 10643    | 12                       | 0      | 99      | 3      | 1                                    | 0      | 3       | 1      | 81                   | 6          | 0      | 1584                         | 1750    | 2425                         | 2561    |
| AMARO(S.P)        | 463                          | 1420     | 7                        | 1      | 46      | 2      | 2                                    | 1      | 10      | 1      | 8                    | 0          | 0      | 265                          | 16      | 627                          | 106     |
| BASKETO(S.P)      | 221                          | 722      | 35                       | 9      | 74      | 5      | 33                                   | 9      | 56      | 5      | 11                   | 2          | 0      | 75                           | 38      | 214                          | 145     |
| BURJI(S.P)        | 72                           | 484      | 0                        | 0      | 0       | 0      | 0                                    | 0      | 0       | 0      | 0                    | 0          | 0      | 15                           | 39      | 95                           | 196     |
| KONTA(S.P)        | 211                          | 1046     | 0                        | 0      | 0       | 0      | 0                                    | 0      | 0       | 0      | 4                    | 0          | 0      | 12                           | 10      | 17                           | 94      |
| YEM(S.P)          | 768                          | 1389     | 1                        | 0      | 8       | 2      | 0                                    | 0      | 3       | 0      | 46                   | 0          | 0      | 196                          | 25      | 616                          | 108     |
| SNNPRs            | 77917                        | 262665   | 3821                     | 206    | 12054   | 409    | 508                                  | 35     | 836     | 81     | 3984                 | 298        | 6      |                              | 20087   | 10628                        |         |

Con't

| ZONE         | Pneumonia<br><5years | Sever<br>Pneumonia<br><5years |        | Diarrhea<br>with some<br>dehydrat | Diarrhea with<br>severe DHN<5 |        | New AIDS cases |            |       | male<br>Urethral<br>discharge | non -Vesicular<br>ulcer |        |
|--------------|----------------------|-------------------------------|--------|-----------------------------------|-------------------------------|--------|----------------|------------|-------|-------------------------------|-------------------------|--------|
|              |                      | cases                         | Deaths | <5                                | cases                         | Deaths | Out<br>patient | In patient |       |                               | Male                    | female |
|              |                      |                               |        |                                   |                               |        |                | case       | Death |                               |                         |        |
| AWASSA CITY  | 2475                 | 0                             | 0      | 599                               | 0                             | 0      | 750            | 0          | 0     | 71                            | 71                      | 0      |
| SIDAMA(Z)    | 7007                 | 578                           | 72     | 3609                              | 182                           | 10     | 703            | 107        | 26    | 797                           | 258                     | 485    |
| GEDEO(Z)     | 2180                 | 243                           | 28     | 1222                              | 70                            | 4      | 157            | 70         | 22    | 162                           | 258                     | 370    |
| K.T(Z)       | 2433                 | 51                            | 0      | 692                               | 58                            | 0      | 39             | 0          | 0     | 61                            | 18                      | 15     |
| HADIYA(Z)    | 2847                 | 541                           | 29     | 1160                              | 36                            | 1      | 41             | 2          | 0     | 80                            | 75                      | 99     |
| SILTI(Z)     | 6325                 | 309                           | 0      | 1810                              | 82                            | 2      | 31             | 0          | 0     | 179                           | 18                      | 41     |
| GURAGIE(Z)   | 8153                 | 1441                          | 14     | 4251                              | 258                           | 7      | 230            | 18         | 5     | 436                           | 21                      | 89     |
| KEFFA(Z)     | 1962                 | 57                            | 18     | 642                               | 10                            | 0      | 19             | 2          | 0     | 33                            | 46                      | 34     |
| BENCHMAJI    | 3286                 | 183                           | 12     | 1595                              | 72                            | 4      | 108            | 12         | 0     | 62                            | 11                      | 16     |
| SHEKA(Z)     | 2860                 | 52                            | 0      | 466                               | 5                             | 1      | 18             | 2          | 4     | 56                            | 28                      | 26     |
| DAWURO(Z)    | 640                  | 22                            | 3      | 416                               | 5                             | 0      | 4              | 2          | 2     | 26                            | 3                       | 30     |
| WOLIATA(Z)   | 3291                 | 113                           | 2      | 1187                              | 63                            | 0      | 191            | 13         | 1     | 38                            | 10                      | 8      |
| GAMOGOFA     | 3461                 | 402                           | 26     | 1329                              | 105                           | 2      | 544            | 183        | 0     | 219                           | 113                     | 75     |
| S.OMO(Z)     | 1154                 | 180                           | 23     | 404                               | 38                            | 5      | 58             | 2          | 0     | 143                           | 11                      | 7      |
| KONSO(S.P)   | 1995                 | 214                           | 6      | 133                               | 47                            | 4      | 27             | 7          | 3     | 19                            | 1                       | 0      |
| DERASHE(S.P) | 180                  | 114                           | 0      | 20                                | 30                            | 0      | 0              | 11         | 0     | 1                             | 0                       | 0      |
| ALABA(S.P)   | 1314                 | 3                             | 0      | 415                               | 0                             | 0      | 88             | 0          | 0     | 83                            | 21                      | 150    |
| AMARO(S.P)   | 420                  | 2                             | 0      | 245                               | 0                             | 0      | 4              | 0          | 0     | 1                             | 0                       | 0      |
| BASKETO(S.P) | 299                  | 15                            | 8      | 377                               | 43                            | 1      | 0              | 0          | 0     | 0                             | 0                       | 0      |
| BURJI(S.P)   | 361                  | 0                             | 0      | 54                                | 0                             | 0      | 5              | 0          | 0     | 5                             | 0                       | 7      |
| KONTA(S.P)   | 466                  | 1                             | 1      | 75                                | 0                             | 0      | 5              | 0          | 0     | 0                             | 3                       | 8      |
| YEM(S.P)     | 854                  | 30                            | 0      | 241                               | 5                             | 0      | 18             | 0          | 0     | 18                            | 3                       | 8      |
| SNNPRS       |                      |                               |        |                                   |                               |        |                |            |       |                               |                         |        |

con't

| ZONE             | Diarrhea with blood |            |       | Typhoid.Fever |           |       | Relapsing.Fever |           |       | Rabies      |           |       |
|------------------|---------------------|------------|-------|---------------|-----------|-------|-----------------|-----------|-------|-------------|-----------|-------|
|                  | Out patient         | In patient |       | Out patient   | Inpatient |       | Out patient     | Inpatient |       | Out patient | Inpatient |       |
|                  |                     | case       | Death |               | case      | Death |                 | case      | Death |             | case      | Death |
| AWASSA CITY ADM. | 448                 | 0          | 0     | 1187          | 0         | 0     | 181             | 0         | 0     | 0           | 0         | 0     |
| SIDAMA           | 2242                | 45         | 1     | 1041          | 142       | 6     | 231             | 175       | 4     | 0           | 0         | 0     |
| GEDEO            | 119                 | 5          | 0     | 1654          | 130       | 7     | 73              | 61        | 3     | 1           | 0         | 0     |
| K/T              | 164                 | 0          | 0     | 215           |           | 0     | 0               | 47        | 0     | 0           | 0         | 0     |
| HADIYA           | 1579                | 0          | 0     | 4213          | 5         | 0     | 156             | 25        | 1     | 0           | 0         | 0     |
| SILTe            | 842                 | 5          | 0     | 1029          | 4         | 0     | 154             | 22        | 0     | 1           | 0         | 0     |
| GURAGIE          | 2004                | 32         | 0     | 4046          | 210       | 11    | 228             | 143       | 0     | 55          | 0         | 0     |
| KEFFA            | 369                 | 6          | 0     | 1052          | 1         | 0     | 222             | 5         | 0     | 4           | 0         | 0     |
| BENCHMAJI        | 365                 | 11         | 0     | 1747          | 109       | 2     | 14              | 1         | 0     | 0           | 0         | 0     |
| SHEKA            | 440                 | 4          | 1     | 632           | 16        | 0     | 14              | 5         | 0     | 0           | 0         | 0     |
| DAWURO           | 396                 | 3          | 0     | 350           | 24        | 0     | 0               | 0         | 0     | 0           | 0         | 0     |
| WOLIATA          | 574                 | 23         | 0     | 710           | 49        | 0     | 30              | 18        | 0     | 2           | 0         | 0     |
| GAMOGOFA         | 2155                | 70         | 6     | 3131          | 159       | 5     | 240             | 60        | 4     | 0           | 0         | 0     |
| S.OMO            | 608                 | 3          | 0     | 706           | 6         | 1     | 5               | 0         | 0     | 160         | 1         | 0     |
| KONSO            | 120                 | 7          | 0     | 18            | 0         | 0     | 0               | 0         | 0     | 0           | 0         | 0     |
| DERASHE          | 55                  | 66         | 6     | 94            | 30        | 0     | 0               | 0         | 0     | 102         | 2         | 2     |
| ALABA            | 112                 | 0          | 0     | 3             | 0         | 0     | 8               | 1         | 0     | 0           | 0         | 0     |
| AMARO            | 173                 | 0          | 0     | 113           | 0         | 0     | 1               | 0         | 0     | 0           | 0         | 0     |
| BASKETO          | 91                  | 66         | 0     | 42            | 8         | 0     | 0               | 0         | 0     | 0           | 0         | 0     |
| BURJI            | 69                  | 0          | 0     | 101           | 0         | 0     | 15              | 0         | 0     | 0           | 0         | 0     |
| KONTA            | 25                  | 0          | 0     | 29            | 0         | 0     | 13              | 0         | 0     | 0           | 0         | 0     |
| YEM              | 129                 | 0          | 0     | 213           | 0         | 0     | 22              | 2         | 0     | 7           | 0         | 0     |
| SNNPRS           |                     |            |       |               |           |       |                 |           |       |             |           |       |

IMMEDIATELY REPORTABLE CASE BASED DISEASES status report by zone and special woreda,  
snmpr, 1997 EFY

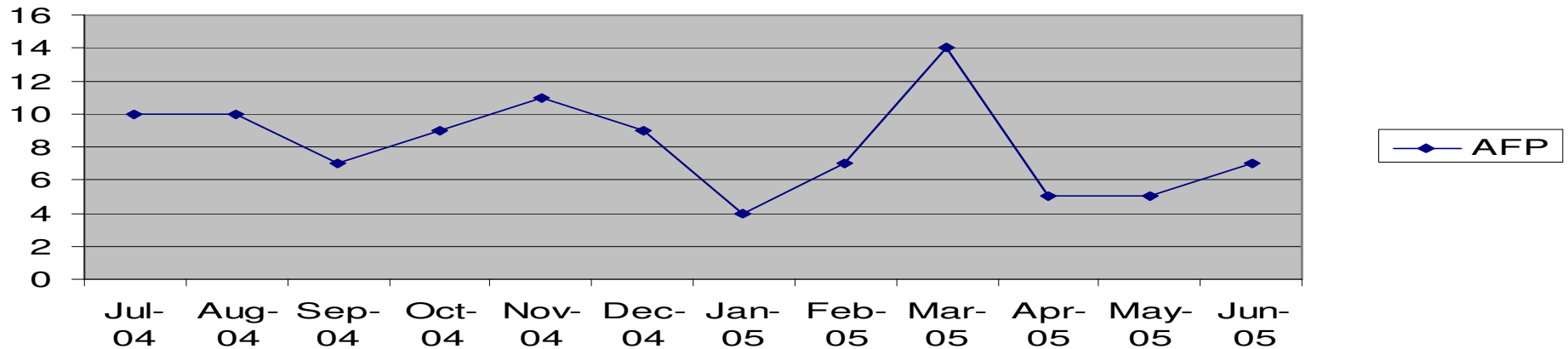
| ZONE             | AFP | Suspected Measles cases | Neonatal tetanus | Meningitis | Plague | Cholera | Yellow fever | V.Hemorrhagic fever | Dracunculasis |
|------------------|-----|-------------------------|------------------|------------|--------|---------|--------------|---------------------|---------------|
| AWASSA CITY ADM. |     |                         |                  |            |        |         |              |                     |               |
| SIDAMA(Z)        | 12  | 21                      | 4                | 142        | 0      | 0       | 0            | 0                   | 0             |
| GEDEO(Z)         | 2   | 9                       |                  | 157        | 0      | 0       | 0            | 0                   | 0             |
| K.T(Z)           | 2   | 0                       | 0                | 0          | 0      | 0       | 0            | 0                   | 0             |
| HADIYA(Z)        | 9   | 2                       | 0                | 8          | 0      | 0       | 0            | 0                   | 0             |
| SILTI(Z)         | 6   | 15                      | 0                | 0          | 0      | 0       | 0            | 0                   | 0             |
| GURAGIE(Z)       | 13  | 22                      | 2                | 29         | 0      | 0       | 0            | 0                   | 0             |
| KEFFA(Z)         | 0   | 0                       | 0                | 13         | 0      | 0       | 0            | 0                   | 0             |
| BENCHMAJI        | 3   | 16                      | 3                | 0          | 0      | 0       | 0            | 0                   | 0             |
| SHEKA(Z)         | 2   | 5                       | 0                | 20         | 0      | 0       | 0            | 0                   | 0             |
| DAWURO(Z)        | 1   | 4                       | 0                | 0          | 0      | 0       | 0            | 0                   | 0             |
| WOLIATA(Z)       | 6   | 3                       | 0                | 14         | 0      | 0       | 0            | 0                   | 0             |
| GAMOGOFA         | 4   | 2                       | 2                | 96         | 0      | 0       | 0            | 0                   | 0             |
| S.OMO(Z)         | 5   | 12                      | 3                | 6          | 0      | 0       | 0            | 0                   | 0             |
| KONSO(S.P)       | 1   | 0                       | 4                | 0          | 0      | 0       | 0            | 0                   | 0             |
| DERASHE(S.P)     | 2   | 2                       | 0                | 2          | 0      | 0       | 0            | 0                   |               |
| ALABA(S.P)       | 5   | 1                       | 0                | 0          | 0      | 0       | 0            | 0                   | 0             |
| AMARO(S.P)       | 3   | 0                       | 1                | 0          | 0      | 0       | 0            | 0                   | 0             |
| BASKETO(S.P)     | 0   | 0                       | 0                | 0          | 0      | 0       | 0            | 0                   | 0             |
| BURJI(S.P)       | 0   | 0                       | 0                | 0          | 0      | 0       | 0            | 0                   | 0             |
| KONTA(S.P)       | 0   | 2                       | 2                | 3          | 0      | 0       | 0            | 0                   | 0             |
| YEM(S.P)         | 0   | 3                       | 0                | 0          | 0      | 0       | 0            | 0                   | 0             |
| SNNPRS           | 76  | 119                     | 21               | 490        |        |         |              |                     |               |



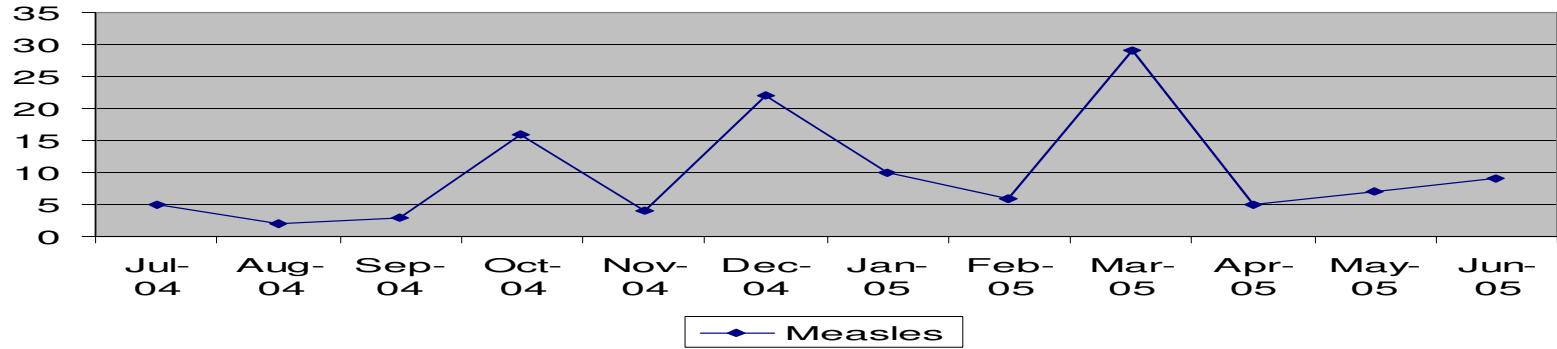
### Immediately Reporting Disease by Month

| Month  | AFP | Measles | NT | Plague | Cholera | Meningitis | Yellow Fever | Dracunculiasis |
|--------|-----|---------|----|--------|---------|------------|--------------|----------------|
| Jul-04 | 10  | 5       | 2  | 0      | 0       | 46         | 0            | 0              |
| Aug-04 | 10  | 2       | 1  | 0      | 0       | 34         | 0            | 0              |
| Sep-04 | 7   | 3       | 3  | 0      | 0       | 23         | 0            | 0              |
| Oct-04 | 9   | 16      | 3  | 0      | 0       | 21         | 0            | 0              |
| Nov-04 | 11  | 4       | 2  | 0      | 0       | 39         | 0            | 0              |
| Dec-04 | 9   | 22      | 2  | 0      | 0       | 76         | 0            | 0              |
| Jan-05 | 4   | 10      | 3  | 0      | 0       | 61         | 0            | 0              |
| Feb-05 | 7   | 6       | 0  | 0      | 0       | 47         | 0            | 0              |
| Mar-05 | 14  | 29      | 3  | 0      | 0       | 52         | 0            | 0              |
| Apr-05 | 5   | 5       | 2  | 0      | 0       | 42         | 0            | 0              |
| May-05 | 5   | 7       | 1  | 0      | 0       | 21         | 0            | 0              |
| Jun-05 | 7   | 9       | 1  | 0      | 0       | 45         | 0            | 0              |
| Total  | 98  | 118     | 23 | 0      | 0       | 507        | 0            | 0              |

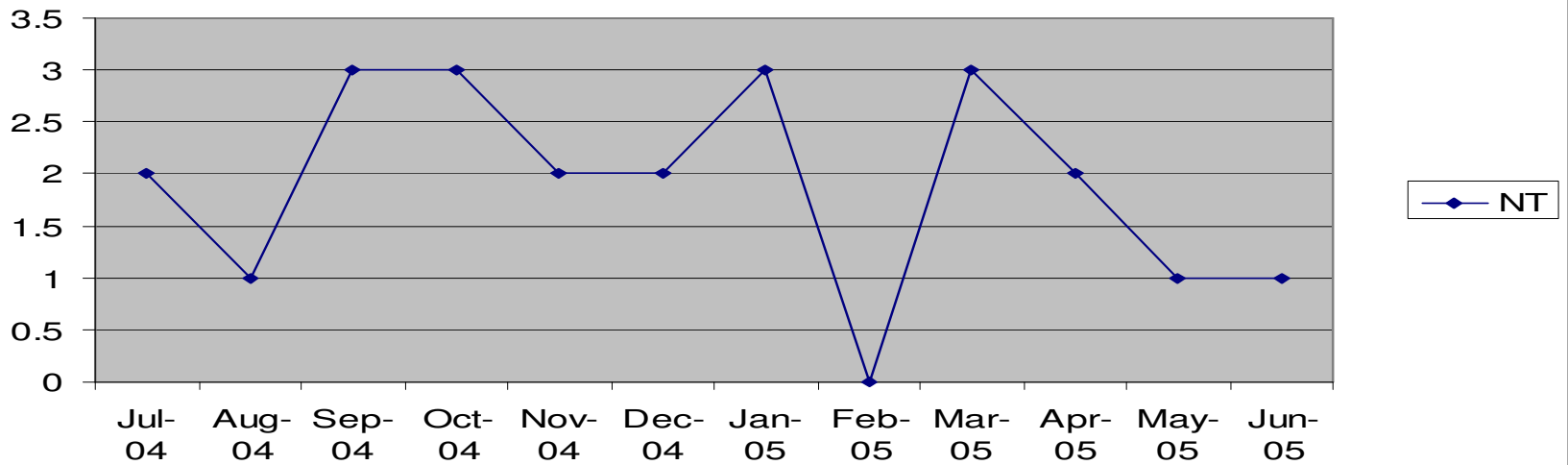
### Reported AFP Cases by Month through IDSR



**Reported Measles Cases by month through IDSR**



**Reported NT Cases by Month through IDSR**



### Reported Meningitis Cases by Month through IDSR

